

責任總編輯：  
精宏投顧風控經理人  
簡士家

執行總編輯：  
精宏投顧管理部 張曉倩

## 最優勢的產品策略：

為了達到客戶的財務規劃、稅務規劃、企業管理運用、投資理財等範疇，我們發揮了經紀商的優勢、產品開發商的技術，洽請金融機構發行更具優質的理財運用平台，才能達到靈活的規劃運用。

我們所選定運用的平台普遍具以下特色：

1. 更低廉的費用
2. 最靈活、完整的理財平台
3. 特別洽訂，市面上少有

	安聯平台	康健平台	蘇黎世平台	全球平台
商品 DM				
商品定位	精宏投顧專用的基金投資平台	精宏投顧與少數銀行專用的理財平台	精宏投顧中長期規劃之理財平台	精宏投顧專用的基金投資平台
商品名稱	安聯富貴長紅變額年金	康健金準變額萬能壽險	蘇黎世富裕年年變額年金	全球人壽 SuperVA 變額年金
核準字號	安總字第 1000629 號	康商字第 032 號函	蘇壽商字第 005 號	全球壽(市產)字第 091906 號
幣別	台幣	台幣	台幣	台幣
功能	擁有將近 800 檔投資標的的帳戶選項，且有每年 12 次操作免費的特色；全球交易所等級的投資帳戶。	基金投資、理財規劃雙合一平台。	彈性申購享有銀行 VIP 費率，無提領費用負擔。	擁有將二百多檔投資標的的帳戶選項。
特色	適合個別投資人、企業投資人在財務規劃、節稅規劃、企業管理等多面相運用層面，為安聯人壽為精宏投顧投資人量身訂做投資平台。	無基金申購手續費、0%前置費用，單筆投資、定時定額的最佳選擇。	單一商品符合短中長期全方位的理財目標。	適合基金投資人在基金買賣、資產配置的工具。精宏投顧為特定通路商之一。

## 基金市場週報意義：

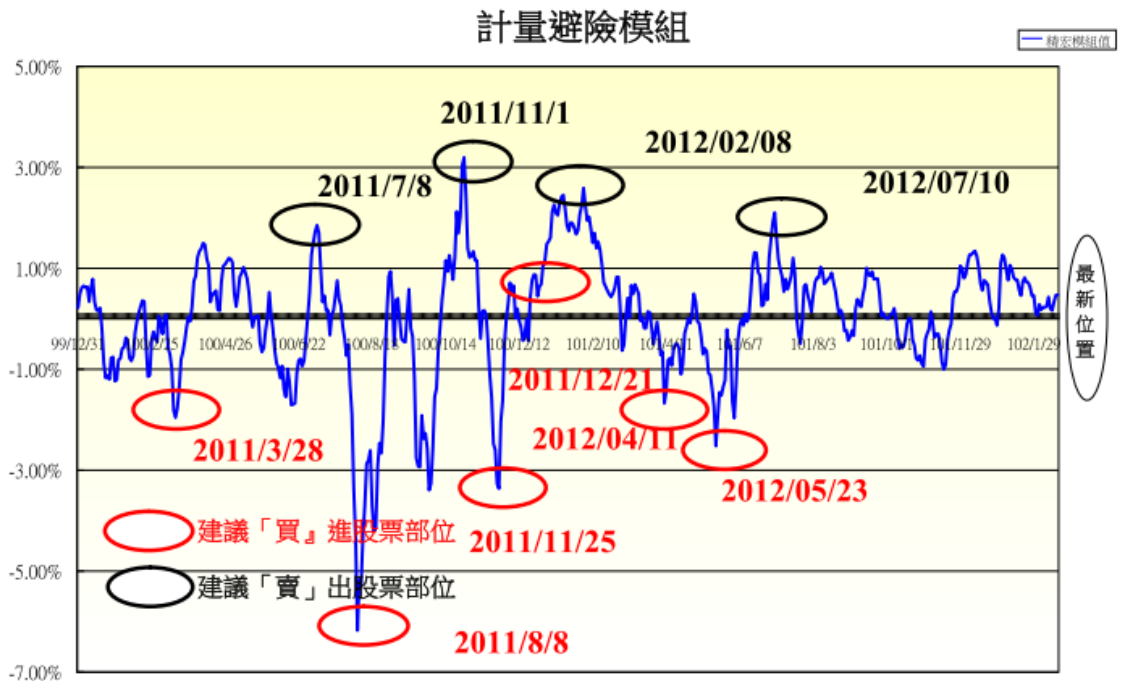
精宏投顧一直站在投資後管理的角色，而投資人基金帳戶的漲跌絕對和所選的基金漲跌有直接的關係。每週觀察基金的表現所代表的意義：

1. 紀律性的理財行為：瞭解理財工具的風險與報酬屬性。
2. 市場與基金公司表現：觀察基金可以觀察市場也可發現基金公司內部的決策風險。

聯絡電話  
02-2555-6189  
公司網址：  
[www.minvest.com.tw](http://www.minvest.com.tw)

2011Q4 起本公司推出「基金反敗為勝」服務案以「計量避險模組」執行操作建議，今年以來模組走勢如下：

本模組 2011 年以來共執行 10 次的交易行為，2012 第四次交易日為 7/10 執行「賣出」策略。



全球主要金融市場及台灣產業

簡士家 研究員

動量交易模組最新狀態

(2011/12/28 開始新增資訊)

### 一、全球主要金融市場及台灣產業

	指數/利率/匯率	目前指數(102/02/15)	投資展望評等
各國指數	Nasdaq 綜合指數	3,192.03	U
	S&P500 指數	1,519.79	U
	道瓊工業指數	13,981.76	U
	羅素 2000 指數	923.15	U
	費城半導體	428.50	U
	日經 225 指數	11,173.83	S
	香港恆生指數	23,444.56	U
	韓國 KOSPI 指數	1,981.18	U
	台灣加權股價指數	7,906.65	U
	英國股市	6,328.26	U
	法國股市	3,660.37	U
	德國股市	7,593.51	U
	俄羅斯	1,577.26	U
	印度	19,468.15	S
	上證	2,432.40	S
	巴西股市	57,903.30	U
八大類股	水泥製窯	543.28	S
	食品	1,119.01	U
	塑化	798.53	S

歐、美高檔整理，韓國股市低檔反彈，巴西股市則仍未止穩。

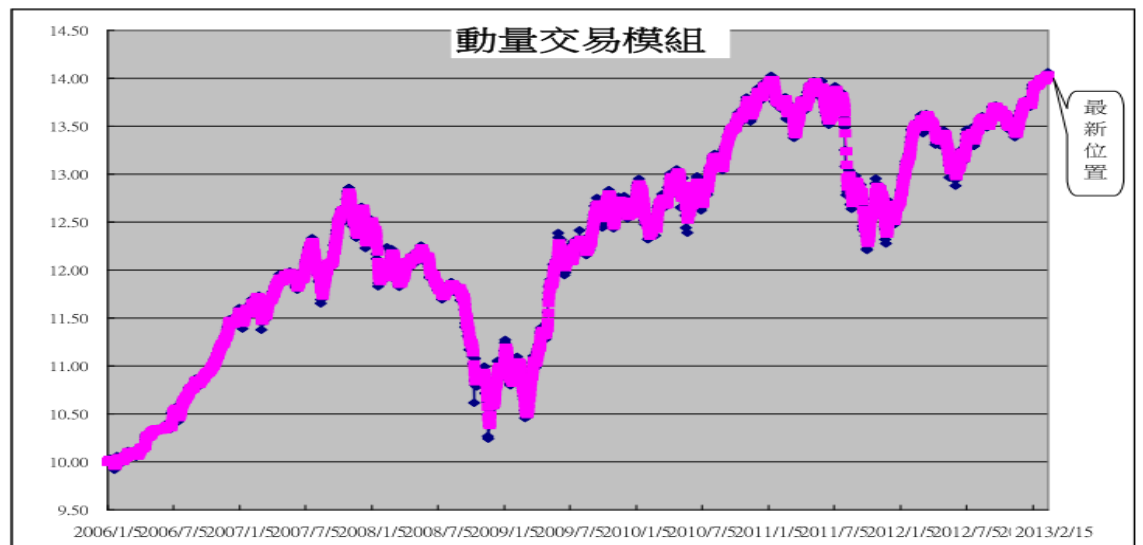
聯絡電話  
02-2555-6189  
公司網址：  
www.minvest.com.tw

美元指數再度站回 80 之上，黃金疲軟 1,600 成為短線重要支撐。

	紡織纖維	437.10	U
	機電	1,649.00	B
	造紙	169.58	U
	建材營造	308.13	S
	金融保險	917.26	U
原物料	CRB 指數	298.45	S
	紐約輕原油	95.86	U
	黃金	1,621.80	U
匯率	美元指數	80.58	U

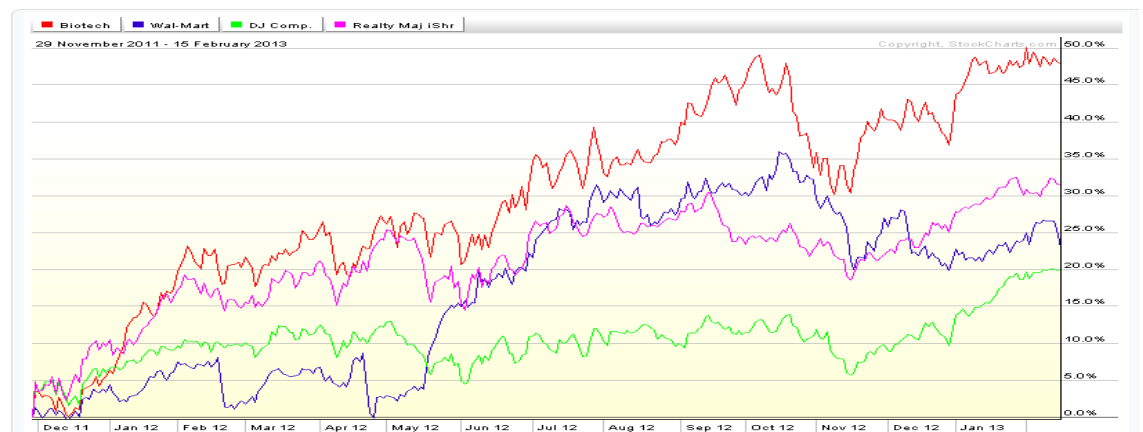
投資展望評等說明：“B”表示持有買進 “U”表示中立 “S”表示減持賣出 資料來源：STOCKQ

**二、動量交易模組現況：**動量交易模組係提供於投資人「買賣交易執行」決策時使用，因其出現頻率次數較多，適合積極型投資人及股票交易者使用。此觀察值已歷經六年並超過 1500 筆以上的有效資料，亦符用統計學上對樣本數之要求。



### 最新投資建議

1、美國去年在內需消費、生技醫療及不動產帶動下，在資本市場繳出了不錯之成績單，此異於國際經濟的表現亦延續至今。下圖為逾一年來各相關股價之表現，其中紅色線為 NBI 生技指數、藍色線為沃瑪公司股價、紫色線為不動產指數、綠色性為美國道瓊指數。以此結果來看，去年帶動美股強勢表現的生技醫療及不動產在去年 QE3 歷經不輕之修正後再度止穩向上；而掌握美國重要零售消費市場的沃瑪公司則相對表現疲軟。短線內需市場是否能持續回溫，將成為國際股市重要觀察指標。



本模組 2012 年以來共執行 17 次的交易，2013 年交易次數為 25 次，最近一次之交易策略為 12/3 之「賣出策略」。

美國內需市場是否持續回溫將成為國際股市重要觀察指標。

聯絡電話  
02-2555-6189  
公司網址：

2、下圖為美元指數走勢圖，79 價位為近半年之重要支撐，近期再度站上 80 之上，回到主要均線之上。而在國際貨幣競貶、美國製造業回國設廠及頁岩氣的經濟優勢再現下，將有助美元指數的再度轉強。



3、下表為美元指數與其他資產之相關性，以此統計結果來看，美元指數的走強不利於新興市場及世界指數的表現(此亦為近半年精宏團隊不建議保守及穩健型投資人著墨股票部位的重要因素)；有利於美國政府債及不動產之表現；對於內需消費的影響較小。因此若未來美元指數持續走強，股市亦不見回檔跡象下可循機佈局；若美元指數再度走弱，則股票部位則可逐步建立。

	美元指數	S&P金磚四國ET	安碩巴克萊綜合	先鋒整體市場指數	道富SPDR消費	安碩MSCI C&S
美元指數	1.0000	<b>-0.7501</b>	0.3488	-0.6210	-0.1803	0.0273
S&P金磚四國ET	-	1.0000	-0.6201	0.5880	0.0396	-0.0299
安碩巴克萊綜合	-	-	1.0000	-0.1381	0.3446	0.2153
先鋒整體市場指數	-	-	-	1.0000	0.7918	0.6292
道富SPDR消費	-	-	-	-	1.0000	0.7817
安碩MSCI C&S	-	-	-	-	-	1.0000

4、「計量避險模組」最新觀察值(102/2/15)為**+0.47%**，持續維持「賣出調節」股票基金之狀態。(中、長期投資及穩健、保守型投資人適用)

5、「動量交易模組」最新之訊號為 101/12/3 所出現之「賣出」交易訊號。(短線及積極型投資人適用)

單一國家股票基金

廖悅安

區域型股票基金

鍾仁良 研究員

## 企業併購消息及經濟數據利多 美股維持高點震盪

因受企業併購消息及經濟數據優於預期的激勵，美股普遍走揚，但受累薪資稅調漲，全球零售龍頭沃爾瑪走跌，美股拉回。因西班牙及義大利的政治隱憂，歐債的擔憂升高，歐股賣壓浮現。中國一月非製造業採購經理人指數升至 56.2，為去年八月以來最高值，過去一週適逢農曆新年假期，亞洲股市各有天數不依的休市日期，亞股多數走揚。上周美國三大指數漲跌互見，道瓊歐洲指數週線小幅上漲 0.08%；MSCI 三大新興股市周線僅新興亞洲收紅，拉美小跌，其中東歐股市受土耳其股市回檔衝擊，連續兩週跌幅較大。

**上週基金平台觀察：**雖然上周亞洲股市因年假交易清淡，但受中美經濟數據激勵多數走揚，尤其以投資印尼、韓國、香港等股市的基金，周績效表現相對優異。

基金名稱	淨值日期	淨值	報酬率(%)			
			今年以來	近一週	三個月	六個月
富達印尼基金	2/15	31.53	9.29	<b>2.77</b>	8.87	12.73
施羅德環球基金系列-韓國股票 A1 類股份-累積單位(美元)	2/15	44.57	-3.17	<b>2.55</b>	4.21	1.32
景順韓國基金 A 股	2/15	22.97	-0.86	<b>2.32</b>	1.28	4.50
景順中國基金 A 股	2/15	49.77	7.40	<b>2.24</b>	16.89	25.18
富達東南亞基金(美元累積)	2/15	18.62	2.36	<b>1.80</b>	9.08	11.43
富達東南亞基金	2/15	7.03	2.36	<b>1.77</b>	9.03	11.40
貝萊德中國基金 A2-USD	2/15	12.90	4.45	<b>1.65</b>	16.32	20.67
匯豐環球投資基金-亞洲股票(日本除外)AD	2/15	47.27	2.72	<b>1.64</b>	9.48	11.55
貝萊德英國基金 A2-GBP	2/15	71.13	6.99	<b>1.63</b>	11.16	11.72
亨德森遠見泛歐小型公司基金(A2 類股份-歐元)	2/15	25.75	9.16	<b>1.58</b>	16.99	20.72
元大寶來多福基金	2/6	38.08	4.27	<b>1.57</b>	10.09	12.70
景順東協基金 A 股	2/15	109.21	5.02	<b>1.54</b>	10.64	11.43
富蘭克林坦伯頓全球投資系列中小型企業基金美元 A(Ydis)	2/15	31.56	8.68	<b>1.51</b>	19.68	22.52
施羅德環球基金系列-新興亞洲 A1 類股份-累積單位(美元)	2/15	24.71	2.32	<b>1.40</b>	9.87	11.41
富達大中華基金	2/15	147.90	4.30	<b>1.30</b>	12.90	19.18
景順歐洲大陸企業基金 A 股	2/15	153.98	12.71	<b>1.26</b>	23.35	33.94
富蘭克林坦伯頓全球投資系列泰國基金美元 A(acc)	2/15	22.25	10.37	<b>1.23</b>	22.79	25.42
日盛日盛基金	2/6	9.36	3.65	<b>1.19</b>	9.60	11.83
富達中國聚焦基金(歐元累積)	2/15	9.52	3.63	<b>1.19</b>	10.76	8.62
首域全球機會基金	2/15	7.69	7.25	<b>1.18</b>	13.25	12.43
貝萊德歐洲價值型基金 A2-USD	2/15	59.15	6.62	<b>1.18</b>	17.29	23.46
富達中國聚焦基金(美元)	2/15	44.74	5.02	<b>1.15</b>	15.79	18.11

印尼有豐富的天然資源及成長的消費族群，亞洲開發銀行預估今年經濟成長率 6.6%，穆迪及惠譽國際信評近期也上修其投資評等，雖然之前水患有影響其貿易，但並不減低外資的投入，上周印尼股市連 5 紅，基金表現領先。

聯絡電話  
02-2555-6189  
公司網址：  
[www.minvest.com.tw](http://www.minvest.com.tw)

施羅德環球基金系列-美國中小型股票 A1 類股份-累積單位(美元)	2/15	169.37	8.55	<b>1.13</b>	14.22	10.58
景順大中華基金 A 股	2/15	38.21	5.23	<b>1.11</b>	13.38	21.69
富蘭克林潛力組合基金 A	2/15	46.00	9.24	<b>1.10</b>	18.73	19.28
富蘭克林坦伯頓全球投資系列大中華基金美元 A(acc)	2/15	24.72	2.79	<b>1.06</b>	12.11	17.05
貝萊德美國價值型基金 A2-USD	2/15	55.46	10.15	<b>0.95</b>	14.82	12.47
富蘭克林坦伯頓全球投資系列亞洲成長基金美元 A(acc)	2/15	37.04	4.96	<b>0.90</b>	13.55	15.14
元大寶來新主流基金	2/6	15.96	1.66	<b>0.89</b>	6.33	9.99
富蘭克林坦伯頓全球投資系列亞洲成長基金美元 A(Ydis)	2/15	34.37	4.95	<b>0.88</b>	13.58	15.14
富達新加坡基金	2/15	54.62	3.66	<b>0.85</b>	12.04	11.51
富達澳洲基金	2/15	46.52	7.79	<b>0.85</b>	15.69	20.05
首域星馬增長基金(類別 1)	2/15	52.97	2.04	<b>0.84</b>	9.87	14.36
天達美國股票基金 C	2/15	46.57	8.73	<b>0.84</b>	14.14	10.83
貝萊德美國靈活股票基金 A2-USD	2/15	18.81	8.42	<b>0.80</b>	14.00	10.45
貝萊德歐洲特別時機基金 A2-EUR	2/15	86.79	5.78	<b>0.80</b>	10.97	10.55
安本環球亞太股票基金 A2 累積	2/15	74.55	3.15	<b>0.79</b>	10.69	11.43
法巴 L1 美國智取基金 C	2/14	94.13	1.81	<b>0.76</b>	5.80	6.74
富達新興亞洲股票基金(美元累積)	2/15	12.35	3.52	<b>0.73</b>	9.10	13.51
富達東協基金	2/15	33.71	3.40	<b>0.72</b>	9.24	8.71
富蘭克林坦伯頓全球投資系列歐洲基金美元 A(Ydis)	2/15	18.37	3.96	<b>0.66</b>	14.31	20.14
貝萊德新興市場基金 A2-USD	2/15	31.13	1.63	<b>0.65</b>	10.12	10.35
富蘭克林坦伯頓全球投資系列歐洲基金歐元 A(acc)	2/15	15.89	2.65	<b>0.63</b>	9.28	10.42
富達美國基金	2/15	6.07	8.00	<b>0.58</b>	13.22	10.86
德盛安聯全球人口趨勢基金	2/8	7.54	8.18	<b>0.53</b>	12.87	11.70
施羅德環球基金系列-環球計量精選價值 A1 類股份-累積單位(美元)	2/15	143.97	5.47	<b>0.52</b>	13.02	11.50
貝萊德歐洲特別時機基金 A2-USD	2/15	115.85	6.81	<b>0.51</b>	15.93	19.58
景順泛歐洲基金 A 股	2/15	13.35	3.89	<b>0.45</b>	11.06	11.81
匯豐成功基金	2/6	29.15	2.97	<b>0.41</b>	8.28	3.66
法巴 L1 美國增長股票基金 C	2/14	176.44	6.00	<b>0.31</b>	12.06	6.65
貝萊德太平洋股票基金 A2-USD	2/15	28.92	6.36	<b>0.28</b>	17.32	20.10
富蘭克林坦伯頓世界基金 A	2/15	16.65	5.78	<b>0.24</b>	14.56	15.09
富蘭克林坦伯頓全球投資系列互利歐洲基金美元 A(acc)	2/15	25.00	3.43	<b>0.20</b>	13.43	16.66
富蘭克林坦伯頓全球投資系列成長(歐元)基金歐元 A(acc)	2/15	11.50	4.26	<b>0.17</b>	9.52	6.28
施羅德環球基金系列-新興歐洲 A1 類股份-累積單位(歐元)	2/15	23.26	1.57	<b>0.13</b>	8.54	6.31
天達環球策略股票基金 C	2/15	83.05	6.78	<b>0.07</b>	16.01	14.25
匯豐環球投資基金-巴西股票 AD	2/15	32.77	3.22	<b>0.06</b>	11.55	6.25
匯豐環球投資基金-巴西股票 AC	2/15	33.59	3.22	<b>0.06</b>	11.55	6.25
日盛上選基金	2/6	18.23	1.39	<b>0.00</b>	3.76	5.13

聯絡電話  
02-2555-6189  
公司網址：  
[www.minvest.com.tw](http://www.minvest.com.tw)

上周 G20 會議登場，匯率爭議將為焦點，亞幣競貶暫時休兵；日本上季經濟意外出現萎縮，反映出口和企業投資下滑的衝擊，更強化投資人對日本央行對框鬆政策的期待；上周日本股市震盪，日圓周線續貶，美元計價的基金周報酬率表現殿後。

富蘭克林坦伯頓全球投資系列高價差基金美元 A(acc)	2/15	55.22	6.48	-0.02	12.05	9.83
富蘭克林坦伯頓全球投資系列金磚四國基金美元 A(acc)	2/15	15.84	1.15	-0.06	10.77	8.49
富達歐洲基金 A 歐元	2/15	10.39	2.57	-0.19	6.34	3.69
富達拉丁美洲基金	2/15	45.25	4.41	-0.22	13.58	10.53
柏瑞環球基金-柏瑞拉丁美洲中小型公司股票基金 A	2/15	18.67	5.74	-0.24	13.43	17.38
富達日本潛力優勢基金	2/15	20106.00	10.96	-0.29	29.12	25.99
施羅德環球基金系列-拉丁美洲 A1 類股份-累積單位(美元)	2/15	51.28	3.49	-0.31	12.75	9.74
貝萊德拉丁美洲基金 A2-USD	2/15	84.52	3.60	-0.31	12.60	8.05
貝萊德新興歐洲基金 A2-USD	2/15	127.05	2.95	-0.40	11.62	10.08
施羅德環球基金系列-中東海灣 A1 類股份-累積單位(美元)	2/15	9.79	4.59	-0.41	8.54	13.84
匯豐環球投資基金-俄羅斯股票 AD	2/15	6.94	3.09	-0.43	14.03	6.25
德盛安聯目標 2030 基金	2/8	10.37	4.96	-0.48	8.13	4.01
德盛安聯全球新興市場基金	2/8	16.75	3.40	-0.53	8.13	7.51
富達新興歐非中東基金(美元)	2/15	14.34	0.84	-0.62	11.16	9.47
富蘭克林坦伯頓全球投資系列拉丁美洲基金美元 A(Ydis)	2/15	78.05	0.03	-0.64	10.71	9.71
富達德國基金	2/15	31.04	3.09	-0.74	12.06	15.26
富蘭克林坦伯頓全球投資系列東歐基金歐元 A(acc)	2/15	22.71	2.44	-0.74	8.09	4.75
首域印度次大陸基金(類別 1)	2/15	46.75	-0.97	-1.60	3.25	15.52
富達印度聚焦基金	2/15	29.13	-0.55	-1.82	3.44	12.04
貝萊德印度基金 A2-USD	2/15	21.61	-0.69	-1.82	4.95	15.38
景順日本基金 A 股	2/15	15.03	0.74	-1.89	10.60	7.43
富蘭克林坦伯頓全球投資系列印度基金美元 A(acc)	2/15	23.54	-0.47	-2.16	4.39	12.04
亨德森遠見日本小型公司基金(A2 類股份-美元)	2/15	27.20	0.59	-2.26	10.39	8.58
匯豐環球投資基金-印度股票 AD	2/15	146.72	-2.03	-3.01	7.20	19.19
貝萊德日本特別時機基金 A2-USD	2/15	37.07	-0.70	-4.41	8.39	6.86

註:基金依前一週報酬率排序,因台灣年假關係及報價時間不同,造成淨值日期有差異

資料來源:FundDJ 基智網

聯絡電話  
02-2555-6189  
公司網址：  
[www.minvest.com.tw](http://www.minvest.com.tw)

法律聲明：本文為精宏投顧內部研討資料之一部份，並不可做為金融投資買賣之參考依據。本文無須對投資損益負任何責任，投資人應審慎考量本身之投資風險。

歐美經濟數據錯綜 商品類普遍收黑

上週美國初領失業救濟金人數減少 2.7 萬人、二月密西根大學消費者信心指數升至三個月高點、紐約州製造業指數擴張、一月零售銷售上升 0.1%，然美國一月工業生產下跌 0.1%，歐元區 Q4 GDP 季減 0.6%、Q4 工業產值季減 2.4%，經濟數據不如預期，歐美經濟數據錯綜，CRB 商品指數上週下跌 0.87%，其中貴金屬僅鈀金上揚，黃金價格來到 1621.8 美元/盎司，下跌 2.77%，基本金屬僅銅下跌，其餘上揚；紐約輕原油價格 95.95 美元/桶，上漲 0.18%，CRB 農業指數小跌 0.12%，農產品全面下跌。

上週基金平台觀察：能源、地產類基金表現較佳，黃金基金表現疲軟。

基金名稱	淨值日期	淨值	報酬率(%)			
			今年以來	近一週	三個月	六個月
亨德森遠見泛歐地產股票基金(A2類股份-歐元)	2/15	22.38	-0.75	1.82	3.71	2.43
景順科技基金 A 股	2/15	11.80	7.86	1.64	14.34	5.83
景順能源基金 A 股	2/15	26.19	13.62	1.47	17.71	9.03
貝萊德新能源基金 A2-USD	2/15	6.79	6.93	1.04	16.07	13.55
貝萊德世界金融基金 A2-USD	2/15	18.27	8.30	1.00	16.67	24.12
景順消閒基金 A 股	2/15	24.21	10.65	0.88	16.23	16.90
景順天下地產證券基金 A 股	2/15	10.81	2.71	0.56	9.84	10.28
德盛安聯全球綠能趨勢基金	2/8	7.79	10.81	0.52	16.27	15.07
富達全球消費行業基金	2/15	29.14	4.22	0.48	6.51	2.17
富達全球不動產基金(美元)	2/15	11.88	3.76	0.34	10.61	10.72
施羅德環球基金系列-環球能源 A1類股份-累積單位(歐元)	2/15	21.20	1.29	0.33	-0.61	-13.01
百達-水資源-R 美元	2/15	216.68	6.86	0.32	13.78	9.30
法巴 L1 全球公用事業股票基金 C(歐元)(歐元參考報價)	2/14	101.64	0.17	0.29	1.19	-7.01
貝萊德世界能源基金 A2-USD	2/15	22.98	8.09	0.26	9.69	1.86
百達-生物科技-R 美元	2/15	359.18	9.48	0.20	12.92	9.31
富達全球工業基金	2/15	36.64	4.90	0.19	8.40	4.09
景順健康護理基金 A 股	2/15	85.98	9.45	0.19	12.69	14.02
百達-精選品牌-R 美元	2/15	134.23	5.96	0.16	12.15	14.79
亨德森遠見全球科技基金(A2類股份-美元)	2/15	38.28	4.59	0.16	9.62	4.39
富達全球科技基金	2/15	7.48	5.19	0.09	10.05	-0.44
富蘭克林坦伯頓全球投資系列科技基金美元 A(acc)	2/15	7.83	5.24	-0.13	13.97	7.55
亨德森遠見亞太地產股票基金(A2類股份-美元)	2/15	15.97	2.44	-0.13	11.13	18.74
富蘭克林高科技基金美元 A	2/15	35.22	5.99	-0.25	12.85	7.38
富蘭克林坦伯頓全球投資系列天然資源基金美元 A(acc)	2/15	9.54	6.71	-0.42	13.03	7.92
德盛安聯全球農金趨勢基金	2/8	9.26	10.90	-0.75	13.20	7.80
貝萊德世界礦業基金 A2-USD	2/15	58.27	-2.75	-1.20	5.28	4.50

去年表現不俗之地產類基金，今年以來漲勢趨緩，保守投資人可考慮部份獲利了結。美國地產投資人可持續關注。

基本金屬價格及 BDI 指數上揚，且美國經濟數據樂觀，帶動富達全球工業基金開始微幅表現，惟應關注美國財政議題對市場的影響，觀察可佈局時機。



貝萊德世界黃金基金 A2-USD	2/15	45.30	-10.91	-5.88	-11.83	-6.96
------------------	------	-------	--------	-------	--------	-------

註:基金依近一週報酬率排序

資料來源:FundDJ 基智網

債券基金  
平衡基金  
貨幣基金

王怡文 研究員

### 經濟數據與企業財報利多 高收益債市價格收紅

上週美就業相關、消費者信心及紐約製造業指數等數據表現佳，歐元區企業財報優於預估，歐、美高收益債價格收紅，資金避險需求降低，美公債週線價格收黑。歐洲部分，歐元區去年 Q4 GDP 萎縮 0.6%，高於預期，西、義順利發債且歐央總裁德拉吉表示西班牙政府改革有重大進展，標普調升愛爾蘭主權債信，歐債疑慮減緩，資金流往較高息之歐元區公債，歐洲公債價格漲跌互見。新興市場中，亞洲債市價格收紅，拉丁美洲及新興東歐債市價格收黑。美元指數上漲，來到 80.58。歐元兌美元來到 1.3357，下跌 0.34%，日圓兌美元來到 93.47。

上週基金平台觀察：全球債、高收益債基金表現較佳。

基金名稱	淨值日期	淨值	報酬率(%)			
			今年以來	近一週	三個月	六個月
富蘭克林坦伯頓全球投資系列全球債券基金歐元 A(Mdis)	2/15	16.12	-0.1	0.69	-0.26	-1.69
富蘭克林坦伯頓全球投資系列全球債券基金澳幣避險 A(Mdis)-H1	2/15	11.66	1.51	0.69	5	8.5
富蘭克林坦伯頓全球投資系列全球債券基金美元 A(Mdis)	2/15	21.52	1.15	0.61	4.29	6.92
富達亞洲高收益基金(美元累積)(本基金主要係投資於非投資等級之高風險	2/15	13.46	0.45	0.52	3.3	6.4
富蘭克林坦伯頓全球投資系列公司債基金美元 A(Mdis)(本基金主要係投資	2/15	7.18	0.77	0.42	3.87	5.95
匯豐亞洲高收益債券基金-不配息(本基金主要係投資於非投資等級之高風	2/8	11.20	0.72	0.42	2.67	4.18
法儲銀盧米斯賽勒斯高收益債券型基金 R/A EUR	2/14	12.22	1.33	0.41	1.33	0.33
富達歐洲高收益基金(本基金主要係投資於非投資等級之高風險債券)	2/15	10.05	1.17	0.4	5.09	10.61
富達美元高收益基金(本基金主要係投資於非投資等級之高風險債券)	2/15	12.46	1.05	0.24	4.27	5.68
富蘭克林坦伯頓全球投資系列新興國家固定收益基金美元 A(Qdis)(本基金	2/15	20.90	1.51	0.24	5.16	10.11
施羅德環球基金系列-亞洲債券 A1 類股份-累積單位(美元)	2/15	12.87	0.16	0.23	0.7	3.46
法巴 L1 全球新興市場精選債券基金 C (美元)	2/14	242.10	0.54	0.23	5	7.21
施羅德環球基金系列-歐元政府債券 A1 類股份-累積單位(歐元)	2/15	9.21	-0.43	0.22	1.1	3.95
富蘭克林坦伯頓全球投資系列精選收益基金美元 A(Mdis)(本基金有相當比	2/15	11.32	0.5	0.18	2.56	4.57
德盛東方入息基金-A 配息類股	2/15	87.75	3.78	0.15	12.63	13.38
法巴 L1 亞洲(日本除外)債券基金 C	2/14	147.73	-0.46	0.12	0.18	3.37
富蘭克林坦伯頓全球投資系列全球平衡基金美元 A(Qdis)	2/15	20.84	3.44	0.1	10.62	12.69
富蘭克林坦伯頓全球投資系列穩定月收益基金美元 A(Mdis)(本基金主要係	2/15	12.01	2.16	0.08	7.43	5.63

全球債基金持股相似但因計價幣別而績效有所不同，歐元三個月及六個月升值幅度各為 4.84 %、8.71 %，即影響其績效表現，投資人作投資組合時，亦應考慮貨幣持有比例。

聯絡電話  
02-2555-6189  
公司網址：  
[www.minvest.com.tw](http://www.minvest.com.tw)

市場持續樂觀氛圍，風險趨避心理減緩，公債基金表現依然疲軟。

聯絡電話  
02-2555-6189  
公司網址：  
[www.minvest.com.tw](http://www.minvest.com.tw)

施羅德環球基金系列-新興歐洲債券 A1 類股份-累積單位(歐元)	2/15	17.85	0.34	0.06	3.42	6.69
法巴 L1 美元債券基金 C	2/14	714.21	-0.79	0.05	0.28	1.84
貝萊德環球資產配置基金 A2-USD	2/15	44.93	3.62	0.02	7.21	6.32
元大寶來萬泰貨幣市場基金	2/8	14.73	0.08	0.01	0.18	0.36
富達歐元債券基金	2/15	12.17	-0.49	0	1.16	4.37
富蘭克林坦伯頓全球投資系列美國政府基金美元 A(Mdis)	2/15	9.65	-0.68	0	-0.23	-0.69
富達美元現金基金	2/15	11.71	0.01	0	0.01	0.02
富達歐元現金基金	2/15	9.27	0	0	0	0.01
富蘭克林坦伯頓全球投資系列美元短期票券基金美元 A(Mdis)	2/15	9.71	0	0	0	0
富蘭克林坦伯頓全球投資系列歐元短期票券基金歐元 A(Ydis)	2/15	4.40	0	0	0	0
貝萊德美元優質債券基金 A2-USD	2/15	28.91	-0.31	0	0.21	1.9
富達基金 II-富達英鎊貨幣基金	2/15	21.59	0.01	0	0.01	0.03
富達基金 II-富達歐元貨幣基金	2/15	17.86	0.01	0	0.01	0.01
富達基金 II-富達美元貨幣基金	2/15	33.40	0.01	0	0.01	0.02
施羅德環球基金系列-新興市場債券 A1 類股份-累積單位(美元)	2/15	26.44	0.92	-0.04	5	6.27
施羅德環球基金系列-美元債券 A1 類股份-累積單位(美元)	2/15	19.51	-0.66	-0.05	-0.56	1.09
匯豐資源豐富國家債券基金-不配息	2/8	10.67	1.71	-0.07	2.8	-0.49
德盛安聯目標 2020 基金	2/8	10.45	1.65	-0.1	1.65	-1.23
富達美元債券基金	2/15	6.88	-1.16	-0.12	-1.33	1.19
首域優質債券基金(類別 1)	2/15	14.08	-0.91	-0.14	-1.05	0.44
富達新興市場債券基金(美元)(本基金主要係投資於非投資等級之高風險債	2/15	12.62	-1.56	-0.16	0.64	4.3
景順歐洲債券基金 A 股	2/15	5.81	-1.52	-0.21	-0.54	0.51
匯豐環球投資基金-環球新興市場債券 AC(本基金有相當比重投資於非投	2/15	33.96	-1.35	-0.23	0.32	3.58
MFS 全盛通脹調整債券基金 A1(美元)	2/14	15.15	-1.17	<b>-0.26</b>	-1.81	0.53
首域全球債券基金(類別 1)	2/15	16.98	-2.69	<b>-0.35</b>	-3.19	-2.41

資料來源:FundDJ 基智網