

責任總編輯：
精宏投顧風控經理人
簡士家

執行總編輯：
精宏投顧管理部 張曉倩

最優勢的產品策略：

為了達到客戶的財務規劃、稅務規劃、企業管理運用、投資理財等範疇，我們發揮了經紀商的優勢、產品開發商的技術，洽請金融機構發行更具優質的理財運用平台，才能達到靈活的規劃運用。

我們所選定運用的平台普遍具以下特色：

1. 更低廉的費用
2. 最靈活、完整的理財平台
3. 特別洽訂，市面上少有

	安聯平台	康健平台	蘇黎世平台	全球平台
商品 DM				
商品定位	精宏投顧專用的基金投資平台	精宏投顧與少數銀行專用的理財平台	精宏投顧中長期規劃之理財平台	精宏投顧專用的基金投資平台
商品名稱	安聯富貴長紅變額年金	康健金準變額萬能壽險	蘇黎世富裕裕年年變額年金	全球人壽 SuperVA 變額年金
核準字號	安總字第 1000629 號	康商字第 032 號函	蘇壽商字第 005 號	全球壽(市產)字第 091906 號
幣別	台幣	台幣	台幣	台幣
功能	擁有將近 800 檔投資標的的帳戶選項，且有每年 12 次操作免費的特色；全球交易所等級的投資帳戶。	基金投資、理財規劃雙合一平台。	彈性申購享有銀行 VIP 費率，無提領費用負擔。	擁有將二百多檔投資標的的帳戶選項。
特色	適合個別投資人、企業投資人在財務規劃、節稅規劃、企業管理等多面相運用層面，為安聯人壽為精宏投顧投資人量身訂做投資平台。	無基金申購手續費、0%前置費用，單筆投資、定時定額的最佳選擇。	單一商品符合短中長期全方位的理財目標。	適合基金投資人在基金買賣、資產配置的工具。精宏投顧為特定通路商之一。

基金市場週報意義：

精宏投顧一直站在投資後管理的角色，而投資人基金帳戶的漲跌絕對和所選的基金漲跌有直接的關係。每週觀察基金的表現所代表的意義：

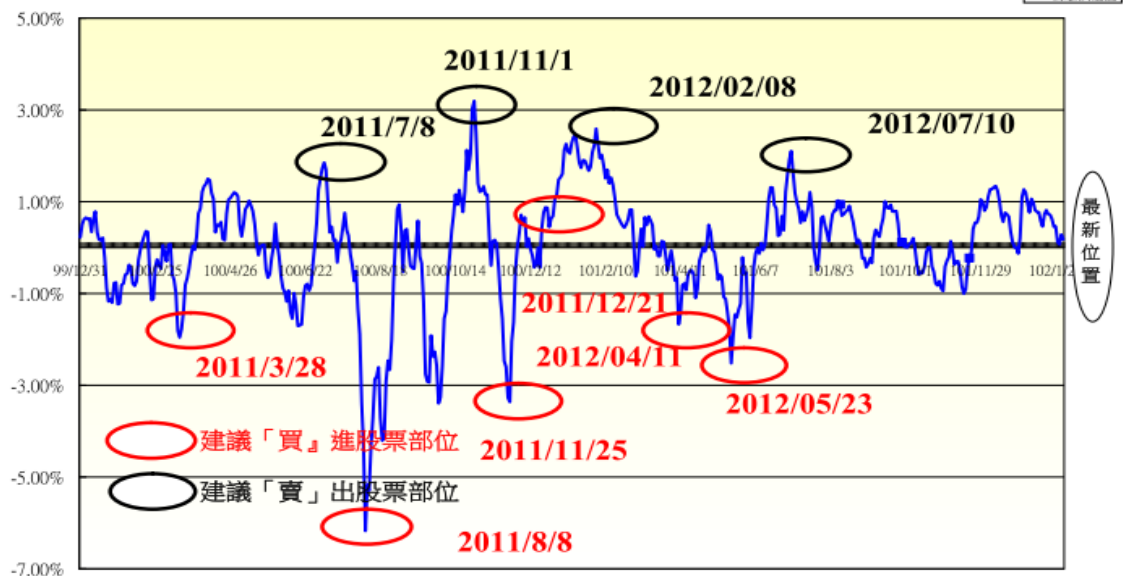
1. 紀律性的理財行為：瞭解理財工具的風險與報酬屬性。
2. 市場與基金公司表現：觀察基金可以觀察市場也可發現基金公司內部的決策風險。

聯絡電話
02-2555-6189
公司網址：
www.minvest.com.tw

2011Q4 起本公司推出「基金反敗為勝」服務案以「計量避險模組」執行操作建議，今年以來模組走勢如下：

本模組 2011 年以來共執行 10 次的交易行為，2012 第四次交易日為 7/10 執行「賣出」策略。

計量避險模組



全球主要金融市場及台灣產業

簡士家 研究員

動量交易模組最新狀態

(2011/12/28 開始新增資訊)

一、全球主要金融市場及台灣產業

	指數/利率/匯率	目前指數(102/02/01)	投資展望評等
各國指數	Nasdaq 綜合指數	3,179.10	U
	S&P500 指數	1,513.17	U
	道瓊工業指數	14,009.79	U
	羅素 2000 指數	911.20	U
	費城半導體	420.55	U
	日經 225 指數	11,191.34	S
	香港恆生指數	23,721.84	U
	韓國 KOSPI 指數	1,957.79	U
	台灣加權股價指數	7,855.97	U
	英國股市	6,347.24	U
	法國股市	3,773.53	U
	德國股市	7,833.39	U
	俄羅斯	1,628.31	U
	印度	19,781.19	S
	上證	2,419.02	S
巴西股市	60,351.16	U	
八大類股	水泥製窯	549.43	S
	食品	1,122.25	U
	塑化	803.29	S
	紡織纖維	433.45	U
	機電	1,644.64	B

美股股市持續溫和走高；德國股市今年來表現則明顯溫吞；台股則已金融股之表現最佳。

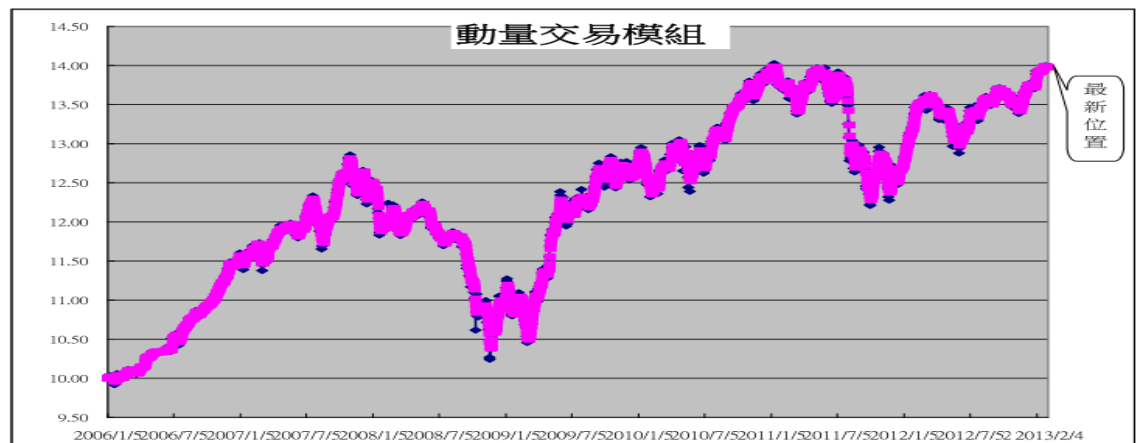
聯絡電話
02-2555-6189
公司網址：
www.minvest.com.tw

歐元強升，美元指數再度挑戰 79 重要關卡，目前仍止穩於 79 之上。

	造紙	171.15	U
	建材營造	301.16	S
	金融保險	880.89	U
原物料	CRB 指數	305.07	S
	紐約輕原油	97.61	U
	黃金	1,665.50	U
匯率	美元指數	79.13	U

投資展望評等說明：“B”表示持有買進 “U”表示中立 “S”表示減持賣出 資料來源：STOCKQ

二、動量交易模組現況：動量交易模組係提供於投資人「買賣交易執行」決策時使用，因其出現頻率次數較多，適合積極型投資人及股票交易者使用。此觀察值已歷經六年並超過 1500 筆以上的有效資料，亦符用統計學上對樣本數之要求。



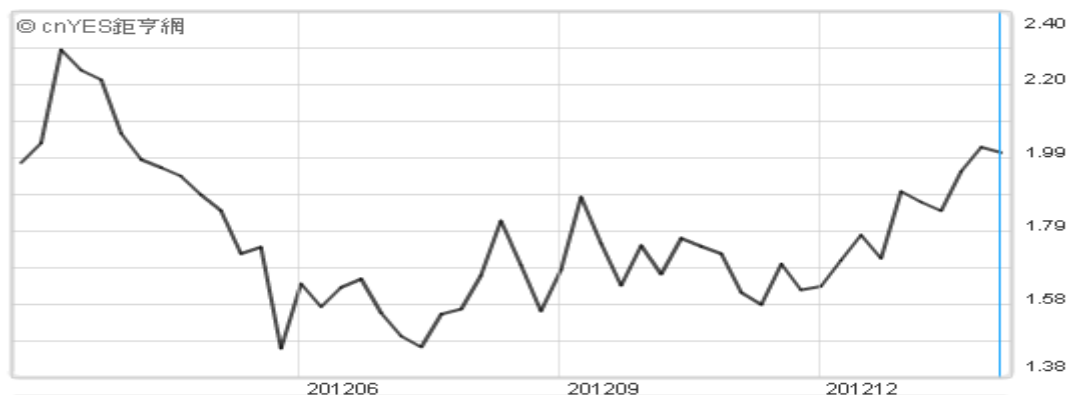
本模組今年以來共執行 17 次的交易，去年交易次數為 25 次，最近一次之交易策略為 12/3 之「賣出策略」。

留意房貸利率攀升對後續美國房市的影響！

最新投資建議

1. 下圖為美國十年期公債殖利率走勢圖。隨著美股持續的溫和上漲下，目前殖利率已從去年 5 月 1.44% 逐漸攀升至今年 2 月 4 日的 2% 以上，殖利率的攀升將增加房貸成本，這將對復甦中的美國房地產帶來壓力。再從近期美國所公佈之房地產經濟數據普遍不如預期，是否意謂著由房貸資金成本拉高所帶來的市場影響已浮現，抑或是短暫的停滯現像，扮演美國經濟火車頭的房市將是投資人必須留意的重點。

20130204 ↓ 0.015000 (↓ 0.74%) 收 2.008000 開 2.023000 高 2.064000 低 1.946000



2. 「計量避險模組」最新觀察值(102/2/4)為+0.18%，持續維持「賣出調節」股票基金之狀態。(中、長期投資及穩健、保守型投資人適用)
3. 「動量交易模組」最新之訊號為 101/12/3 所出現之「賣出」交易訊號。(短線及積極型投資人適用)

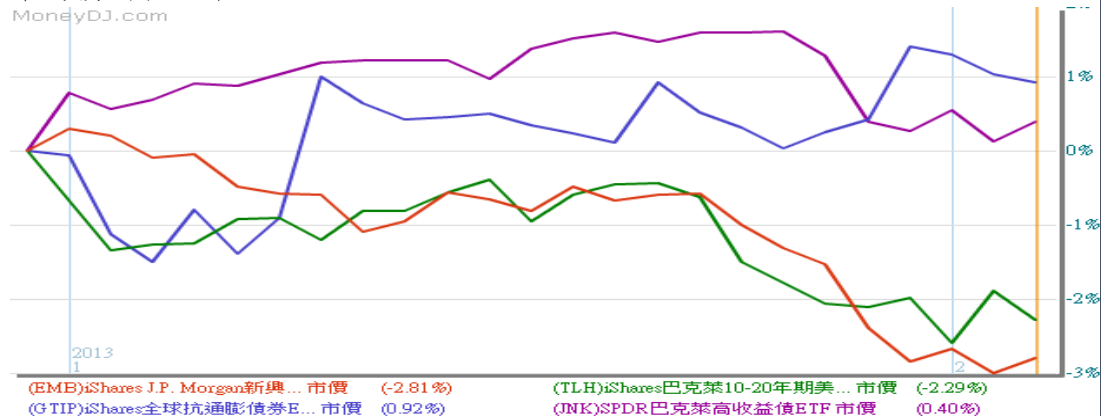
聯絡電話
02-2555-6189
公司網址：
www.minvest.com.tw

新興市場債券觀察報告

一、新興市場債券與股市之相關性

下圖為新興市場與與股票市場之相關性之統計。以此結果來看，可發現觀察期一年以上之新興市場債券與股票市場為正相關性，近一年與全球股票型之相關性逾 0.7 以上，惟這高密度的相關性在今年以來則出現了相反變化。

二、下圖為今年來各類債券市場之表現，目前以抗通膨債券之表現為最佳，顯示在國際貨幣競貶下帶來之通膨隱憂已在通膨債券上看到表現；而國際股市的溫和表現也造就了政府債的修正；而與國際股市連動高性及台灣投資人偏好的新興市場債及高收益債則表現分歧，高收益債部仍能維持著上漲，而新興市場債則在今年已下跌近 3%。



三、專家說法(取材自工商時報 2/6，標題為美元牛市引爆新興市場危機)：曾任摩根士丹利經濟學家的謝國忠預測，隨著美國經濟好轉，美元也將走強，未來 3 年美元指數將升抵 100，與目前的 80 左右相比，漲幅約 25%。謝國忠表示，「美元牛市將會引發新興經濟體的危機。」他提及 1980 年代拉丁美洲債務危機與 1997 年的亞洲金融危機，當時都是美元兌當地貨幣大幅升值，導致新興市場的外債與利息支出瞬間增加。當美元走強時，這些交易將會萎縮，這將導致新興市場貨幣貶值、通膨升溫、利率增加與政府債券下跌的結果。

四、結論：國際貨幣競貶對新興國家帶來之資金流出與通膨問題之困擾，近期新興市場債券之修正是漲多之修正抑或是反應未來的通膨問題值得持續觀察。距上一次新興市場債表現與國際股市不同調之時間約為去年之 5 月，當時國際股市亦在五月中及六月時出現了不少修正。

單一國家股票基金

廖悅安

區域型股票基金

鍾仁良 研究員

美國經濟數據帶動 周五歐美股市由黑翻紅

上周美國第四季經濟增長率意外下滑，歐美股市也臨漲多下修，但周五美國公布就業報告，製造業指數，營建支出與消費者信心指數，利多數據支撐了股市強勁反彈，美國道瓊指數更是站上 14000 點，距金融海嘯前的歷史高點僅 155 點之遙。中國在政策利多及景氣復甦的情況下，上證指數上周揚升至七個月以來高點，在陸股的帶動下，亞洲國家股市周線多數收紅。上周美國三大指數周線持續收紅；道瓊歐洲指數周線下跌 1.24%；MSCI 三大新興股市周線都以翻紅作收，其中新興拉美因阿根廷股市帶動下漲幅領先。

上週基金平台觀察：上周亞洲相關基金表現較優，雖然中國股市表現不凡，但一般在台發行的中國概念基金，因直接投資陸股的比重受政策上限制，周績效並不相對突出。

基金名稱	淨值日期	淨值	報酬率(%)			
			今年以來	近一週	三個月	六個月
柏瑞環球基金-柏瑞拉丁美洲中小型公司股票基金 A	2/1	18.88	6.93	3.38	10.60	21.09
富蘭克林坦伯頓全球投資系列泰國基金美元 A(acc)	2/1	22.18	10.02	3.26	18.74	28.95
富達日本潛力優勢基金	2/1	20022.00	10.50	3.18	26.72	28.03
日盛日盛基金	2/1	9.30	2.99	3.10	9.03	12.18
元大寶來多福基金	2/1	37.74	3.34	3.09	9.20	11.72
元大寶來新主流基金	2/1	15.90	1.27	3.05	6.14	10.03
匯豐成功基金	2/1	29.20	3.14	2.64	9.08	4.66
日盛上選基金	2/1	18.17	1.06	2.60	3.95	5.27
貝萊德日本特別時機基金 A2-USD	2/1	38.64	3.51	2.36	10.78	12.72
德盛安聯全球人口趨勢基金	2/1	7.50	7.60	2.32	9.81	13.64
天達環球策略股票基金 C	2/1	83.24	7.02	2.16	12.55	16.58
富達澳洲基金	2/1	45.67	5.82	2.15	10.80	18.87
貝萊德太平洋股票基金 A2-USD	2/1	28.68	5.48	2.14	14.81	20.96
德盛安聯目標 2030 基金	2/1	10.42	5.47	2.06	7.20	6.54
德盛安聯全球新興市場基金	2/1	16.84	3.95	2.00	8.23	10.50
景順大中華基金 A 股	2/1	37.76	3.99	1.78	12.35	21.89
亨德森遠見日本小型公司基金(A2 類股份-美元)	2/1	28.04	3.70	1.67	12.70	13.66
富蘭克林坦伯頓全球投資系列大中華基金美元 A(acc)	2/1	24.96	3.78	1.55	8.71	19.37
匯豐環球投資基金-巴西股票 AD	2/1	33.11	4.28	1.53	8.83	13.90
匯豐環球投資基金-巴西股票 AC	2/1	33.94	4.28	1.52	8.83	13.89
景順中國基金 A 股	2/1	49.72	7.29	1.51	12.79	24.21
富蘭克林潛力組合基金 A	2/1	45.49	8.03	1.47	11.54	21.92
富達大中華基金	2/1	148.30	4.58	1.37	9.37	20.86

台股今年以來漲幅 2.03%，上周漲幅 2.39%，顯示上周投資人信心大增。五檔台股基金中只有匯豐成功基金主要持股偏向傳產，在近期電子股表現較弱的狀況下，該基金表現相對穩健。

聯絡電話
02-2555-6189
公司網址：
www.minvest.com.tw

施羅德環球基金系列-新興亞洲 A1 類股份-累積單位(美元)	2/1	24.70	2.28	1.35	7.34	13.62
富達中國聚焦基金(美元)	2/1	44.92	5.45	1.29	10.67	18.99
貝萊德中國基金 A2-USD	2/1	13.00	5.26	1.25	14.74	24.40
富蘭克林坦伯頓全球投資系列亞洲成長基金美元 A(acc)	2/1	37.14	5.24	1.23	10.04	18.51
富蘭克林坦伯頓全球投資系列亞洲成長基金美元 A(Ydis)	2/1	34.46	5.22	1.20	10.06	18.50
首域印度次大陸基金(類別 1)	2/1	48.53	2.80	1.19	6.36	22.21
富達拉丁美洲基金	2/1	46.02	6.18	1.14	10.60	14.42
富達新興亞洲股票基金(美元累積)	2/1	12.46	4.44	1.14	6.59	15.58
富達東南亞基金	2/1	6.96	1.37	1.07	5.02	11.97
貝萊德拉丁美洲基金 A2-USD	2/1	85.81	5.19	1.07	10.79	13.82
富達東南亞基金(美元累積)	2/1	18.43	1.32	1.04	5.01	11.90
施羅德環球基金系列-拉丁美洲 A1 類股份-累積單位(美元)	2/1	51.70	4.34	1.00	9.58	13.10
富蘭克林坦伯頓全球投資系列互利歐洲基金美元 A(acc)	2/1	25.62	6.00	0.99	11.78	24.19
富達印尼基金	2/1	30.47	5.62	0.99	4.60	9.13
景順日本基金 A 股	2/1	15.22	2.01	0.93	9.97	9.34
匯豐環球投資基金-印度股票 AD	2/1	156.98	4.83	0.89	15.92	30.25
富達美國基金	2/1	6.06	7.74	0.87	7.91	13.11
天達美國股票基金 C	2/1	45.88	7.12	0.84	7.05	13.26
貝萊德歐洲特別時機基金 A2-USD	2/1	116.11	7.05	0.82	12.30	22.56
施羅德環球基金系列-美國中小型股票 A1 類股份-累積單位(美元)	2/1	167.70	7.48	0.82	9.06	11.82
貝萊德新興市場基金 A2-USD	2/1	31.28	2.12	0.77	9.10	13.83
富達新興歐非中東基金(美元)	2/1	14.38	1.13	0.70	8.77	11.82
富達新加坡基金	2/1	54.12	2.71	0.69	7.17	11.24
施羅德環球基金系列-環球計量精選價值 A1 類股份-累積單位(美元)	2/1	144.38	5.77	0.68	8.67	14.65
富達東協基金	2/1	33.43	2.55	0.66	5.13	8.89
貝萊德美國價值型基金 A2-USD	2/1	54.72	8.68	0.64	8.27	13.76
富蘭克林坦伯頓全球投資系列金磚四國基金美元 A(acc)	2/1	16.31	4.15	0.62	9.32	14.78
安本環球亞太股票基金 A2 累積	2/1	73.55	1.76	0.58	5.80	11.21
富達印度聚焦基金	2/1	30.24	3.24	0.57	5.15	19.15
景順東協基金 A 股	2/1	107.51	3.38	0.57	6.91	10.15
景順歐洲大陸企業基金 A 股	2/1	154.29	12.93	0.57	21.20	37.88
富蘭克林坦伯頓世界基金 A	2/1	16.75	6.42	0.54	11.00	20.17
貝萊德歐洲價值型基金 A2-USD	2/1	59.92	8.00	0.47	15.16	30.52
首域全球機會基金	2/1	7.62	6.28	0.40	9.33	12.22
富蘭克林坦伯頓全球投資系列拉丁美洲基金美元 A(Ydis)	2/1	79.68	2.11	0.34	8.38	14.01
富蘭克林坦伯頓全球投資系列高價差基金美元 A(acc)	2/1	55.27	6.58	0.29	7.11	12.68
貝萊德印度基金 A2-USD	2/1	22.65	4.09	0.27	10.60	22.50

聯絡電話
02-2555-6189
公司網址：
www.minvest.com.tw

上周歐洲因企業財報表現不佳，在歐美亞三大洲股市表現較弱，連累相關基金表現，受歐元兌美元上漲因素影響，美元計價的基金周報酬率表現較好，歐元計價者殿後。

富蘭克林坦伯頓全球投資系列印度基金美元 A(acc)	2/1	24.72	4.52	0.24	8.52	19.42
富蘭克林坦伯頓全球投資系列中小型企業基金美元 A(Ydis)	2/1	30.94	6.54	0.16	12.76	25.26
富蘭克林坦伯頓全球投資系列歐洲基金美元 A(Ydis)	2/1	18.79	6.34	0.16	12.52	28.00
匯豐環球投資基金-亞洲股票(日本除外)AD	2/1	47.23	2.64	0.05	7.24	14.31
貝萊德英國基金 A2-GBP	2/1	70.55	6.12	0.04	9.04	13.88
匯豐環球投資基金-俄羅斯股票 AD	2/1	7.13	5.87	0.01	11.15	13.13
貝萊德歐洲特別時機基金 A2-EUR	2/1	85.39	4.07	-0.11	7.13	10.98
貝萊德美國靈活股票基金 A2-USD	2/1	18.46	6.40	-0.22	6.28	11.07
法巴 L1 美國增長股票基金 C	1/31	173.96	4.51	-0.26	5.68	7.56
首域星馬增長基金(類別 1)	2/1	52.31	0.77	-0.38	6.47	14.01
富達中國聚焦基金(歐元累積)	2/1	9.33	1.56	-0.45	4.60	6.93
富達德國基金	2/1	31.72	5.35	-0.50	10.37	20.29
富蘭克林坦伯頓全球投資系列東歐基金歐元 A(acc)	2/1	22.80	2.84	-0.57	6.34	8.42
富蘭克林坦伯頓全球投資系列成長(歐元)基金歐元 A(acc)	2/1	11.40	3.35	-0.61	5.75	8.57
施羅德環球基金系列-韓國股票 A1 類股份-累積單位(美元)	2/1	43.63	-5.21	-0.62	-0.39	2.20
貝萊德新興歐洲基金 A2-USD	2/1	128.97	4.51	-0.69	8.91	15.76
亨德森遠見泛歐小型公司基金(A2 類股份-歐元)	2/1	25.03	6.10	-0.87	10.65	21.27
法巴 L1 美國智取基金 C	1/31	92.60	0.15	-0.89	-2.65	8.32
景順泛歐洲基金 A 股	2/1	13.35	3.89	-0.89	9.43	16.49
景順韓國基金 A 股	2/1	22.49	-2.93	-1.01	-0.84	3.83
富蘭克林坦伯頓全球投資系列歐洲基金歐元 A(acc)	2/1	15.90	2.71	-1.30	6.57	14.55
富達歐洲基金 A 歐元	2/1	10.38	2.47	-1.33	3.28	6.61
施羅德環球基金系列-中東海灣 A1 類股份-累積單位(美元)	2/1	9.94	6.20	-1.78	8.63	17.36
施羅德環球基金系列-新興歐洲 A1 類股份-累積單位(歐元)	2/1	23.28	1.66	-1.90	6.84	9.19

註:基金依近一週報酬率排序,因報價時間不同造成淨值日期有差異

資料來源:FundDJ 基智網

聯絡電話
02-2555-6189
公司網址：
www.minvest.com.tw

歐美經濟數據多空交錯 中國企業獲利成長 基本金屬、能源類上揚

上週美國一月非農就業人口增加、ISM 製造業指數升至 53.1、芝加哥 PMI 指數上升至 55.6，歐元區經濟數據優於預期，西歐地區企業公佈財報約 56% 企業獲利優於預期，中國十二月份工業企業獲利連續四個月呈現正成長，投資人樂觀看待市場，激勵能源類、基本金屬、貴金屬幾乎全面上揚；然美國去年 Q4 GDP 下跌 0.1%、出口下跌 5.7%、十二月待完成銷售成屋下滑 4.3%、失業率上升，收斂其漲幅；CRB 商品指數上週上漲 1.92%、BDI 指數下跌 6.02%，黃金價格來到 1665.5 美元/盎司，上揚 0.08%，紐約輕原油價格 97.61 美元/桶，上漲 1.66%，CRB 農業指數小跌 0.2%，僅小麥、咖啡下跌。

上週基金平台觀察：能源類基金表現較佳，地產類基金表現疲軟。

基金名稱	淨值日期	淨值	報酬率(%)			
			今年以來	近一週	三個月	六個月
景順能源基金 A 股	2/1	25.64	11.24	1.83	9.71	10.37
德盛安聯全球綠能趨勢基金	2/1	7.75	10.24	1.71	12.81	17.60
富蘭克林坦伯頓全球投資系列天然資源基金美元 A(acc)	2/1	9.55	6.82	1.38	5.88	11.70
德盛安聯全球農金趨勢基金	2/1	9.33	11.74	1.30	9.64	10.41
景順科技基金 A 股	2/1	11.59	5.94	1.22	8.83	6.82
貝萊德世界礦業基金 A2-USD	2/1	59.32	-1.00	0.73	0.39	11.86
富蘭克林坦伯頓全球投資系列科技基金美元 A(acc)	2/1	7.83	5.24	0.64	8.60	12.66
景順健康護理基金 A 股	2/1	85.86	9.29	0.63	10.08	15.33
富達全球不動產基金(美元)	2/1	11.94	4.28	0.59	7.57	10.76
貝萊德世界金融基金 A2-USD	2/1	18.12	7.41	0.55	12.41	25.83
百達-生物科技-R 美元	2/1	357.69	9.02	0.55	10.26	6.20
富蘭克林高科技基金美元 A	2/1	35.25	6.08	0.37	7.54	10.81
百達-精選品牌-R 美元	2/1	135.65	7.08	0.32	11.51	20.95
百達-水資源-R 美元	2/1	215.39	6.22	0.31	9.46	9.66
貝萊德新能源基金 A2-USD	2/1	6.75	6.30	0.15	9.76	15.78
景順消閒基金 A 股	2/1	24.03	9.83	0.08	11.66	20.09
亨德森遠見亞太地產股票基金(A2 類股份-美元)	2/1	16.21	3.98	0.00	12.41	22.16
貝萊德世界能源基金 A2-USD	2/1	22.95	7.95	-0.17	4.94	5.03
亨德森遠見全球科技基金(A2 類股份-美元)	2/1	37.91	3.58	-0.24	5.39	6.97
富達全球科技基金	2/1	7.24	1.90	-0.39	2.91	1.51
法巴 L1 全球公用事業股票基金 C(歐元)(歐元參考報價)	1/31	101.24	-0.23	-0.62	-3.73	-6.46
施羅德環球基金系列-環球能源 A1 類股份-累積單位(歐元)	2/1	20.92	-0.05	-0.71	-6.36	-10.94
富達全球工業基金	2/1	36.09	3.32	-0.74	2.47	5.74
貝萊德世界黃金基金 A2-USD	2/1	47.98	-5.64	-0.89	-13.78	3.41
富達全球消費行業基金	2/1	28.46	1.79	-0.91	2.34	1.50

投資人持續樂觀看待，中美經濟成長，能源類基金延續上週漲勢持續上揚；然投資人應關注 BDI 指數持續下跌。

上週 CRB 農業指數微幅下跌，惟農金基金受新台幣貶值而績效上漲。

生技醫藥類，因季節及併購題材今年有所表現，其中百達-生物科技基金，從 1/14 至今，淨值一直處於 357 美元附近，接近去年 10 月最高點 363 美元，保守之投資人可考慮部份獲利了結。

聯絡電話
02-2555-6189
公司網址：
www.minvest.com.tw

美國 10 年期公債殖利率上升，房貸成本增加，是否持續影響房產基金表現，投資人可繼續關注。

亨德森遠見泛歐地產股票基金(A2 類股份-歐元)	2/1	21.95	-2.66	-1.13	-1.22	1.67
景順天下地產證券基金 A 股	2/1	10.84	1.98	-1.19	6.27	8.73

註:基金依近一週報酬率排序

資料來源:FundDJ 基智網

債券基金
平衡基金
貨幣基金

王怡文 研究員

經濟數據錯綜 避險需求降低 全球債市價格普遍收黑

上週美耐久財訂單、個人所得、個人支出、芝加哥採購經理人指數及 ISM 製造業指數多有優於預期表現，且聯準會表示將持續購債計畫，投資人樂觀看待市場後續發展，降低投資人避險需求，除美國政府債外，債市週線價格普遍收黑。美元指數下跌，來到 79.13。歐元兌美元來到 1.3662，上漲 1.48%，日圓兌美元來到 92.85。

上週基金平台觀察：僅平衡型基金表現較佳。

基金名稱	淨值日期	淨值	報酬率(%)			
			今年以來	近一週	三個月	六個月
匯豐資源豐富國家債券基金-不配息	2/1	10.68	1.78	1.86	2.12	0.60
德盛安聯目標 2020 基金	2/1	10.46	1.75	1.36	1.16	-0.19
德盛東方人息基金-A 配息類股	2/1	87.53	3.52	1.18	9.87	13.62
富蘭克林坦伯頓全球投資系列全球平衡基金美元 A(Qdis)	2/1	21.09	4.68	0.57	8.78	17.2
貝萊德環球資產配置基金 A2-USD	2/1	44.92	3.6	0.42	4.93	7.83
施羅德環球基金系列-新興市場債券 A1 類股份-累積單位(美元)	2/1	26.65	1.72	0.38	5.54	6.99
元大寶來萬泰貨幣市場基金	2/1	14.72	0.07	0.01	0.18	0.36
富蘭克林坦伯頓全球投資系列美國政府基金美元 A(Mdis)	2/1	9.67	-0.47	0	-0.6	-1.03
富達美元現金基金	2/1	11.71	0	0	0.01	0.03
富達歐元現金基金	2/1	9.27	0	0	0	0.01
富蘭克林坦伯頓全球投資系列美元短期票券基金美元 A(Mdis)	2/1	9.71	0	0	0	0
富蘭克林坦伯頓全球投資系列歐元短期票券基金歐元 A(Ydis)	2/1	4.40	0	0	0	0
富蘭克林坦伯頓全球投資系列穩定月收益基金美元 A(Mdis)(本基金主要係投資於非投資等級之高風險債券)	2/1	12.16	3.44	0	4.42	8.07
富達基金 II-富達英鎊貨幣基金	2/1	21.59	0.01	0	0.02	0.03
富達基金 II-富達歐元貨幣基金	2/1	17.86	0	0	0	0.01
富達基金 II-富達美元貨幣基金	2/1	33.40	0.01	0	0.02	0.03
富蘭克林坦伯頓全球投資系列新興國家固定收益基金美元 A(Qdis)(本基金有相當比重投資於非投資等級之高風險債券)	2/1	20.83	1.17	-0.05	4.5	10.87
施羅德環球基金系列-新興歐洲債券 A1 類股份-累積單位(歐元)	2/1	17.86	0.39	-0.06	4.02	7.2

投資市場氛圍趨向樂觀，風險趨避心理降低，平衡型基金表現佳。另市場樂觀時，投資人會關注原物料相關產業，匯豐資源豐富國家債券基金-不配息因主要投資於油、礦、農產品出口占比高的國家，且為台幣計價，於本週績效較有表現。

聯絡電話
02-2555-6189
公司網址：
www.minvest.com.tw

市場樂觀，降低債市表現，且高收益債於之前已有大幅上揚，易出現賣壓，影響高收益債基金表現，已持有之投資人可考慮減持。

富蘭克林坦伯頓全球投資系列全球債券基金美元 A(Mdis)	2/1	21.39	0.54	-0.09	3.24	7.06
匯豐亞洲高收益債券基金-不配息(本基金主要係投資於非投資等級之高風險債券)	1/31	11.15	0.34	-0.09	2.32	4.27
富蘭克林坦伯頓全球投資系列全球債券基金澳幣避險 A(Mdis)-H1	2/1	11.57	0.73	-0.09	3.95	8.67
首域全球債券基金(類別 1)	2/1	17.16	-1.66	-0.17	-2.83	-2
施羅德環球基金系列-歐元政府債券 A1 類股份-累積單位(歐元)	2/1	9.21	-0.43	-0.22	1.43	4.19
富達歐元債券基金	2/1	12.15	-0.65	-0.25	1.42	4.65
富蘭克林坦伯頓全球投資系列精選收益基金美元 A(Mdis)(本基金有相當比重投資於非投資等級之高風險債券)	2/1	11.33	0.59	-0.26	2.07	4.85
施羅德環球基金系列-美元債券 A1 類股份-累積單位(美元)	2/1	19.51	-0.66	-0.31	-0.41	0.52
貝萊德美元優質債券基金 A2-USD	2/1	28.89	-0.38	-0.38	0.28	1.58
法巴 L1 全球新興市場精選債券基金 C (美元)	1/31	242.15	0.56	-0.45	3.59	6.41
MFS 全盛通脹調整債券基金 A1(美元)	1/31	15.20	-0.85	-0.46	-1.17	-0.46
富達美元高收益基金(本基金主要係投資於非投資等級之高風險債券)	2/1	12.48	1.22	-0.48	3.83	6.58
法巴 L1 美元債券基金 C	1/31	715.61	-0.59	-0.5	0.33	1.49
富達亞洲高收益基金(美元累積)(本基金主要係投資於非投資等級之高風險債券)	2/1	13.40	0	-0.52	3.08	6.86
富蘭克林坦伯頓全球投資系列公司債基金美元 A(Mdis)(本基金主要係投資於非投資等級之高風險債券)	2/1	7.22	1.33	-0.55	3.61	6.91
施羅德環球基金系列-亞洲債券 A1 類股份-累積單位(美元)	2/1	12.84	-0.08	-0.62	0.63	3.38
首域優質債券基金(類別 1)	2/1	14.08	-0.91	-0.64	-0.71	-0.27
法巴 L1 亞洲(日本除外)債券基金 C	1/31	148.01	-0.27	-0.72	0.38	3.07
景順歐洲債券基金 A 股	2/1	5.82	-1.41	-0.8	0.16	1.1
富達歐洲高收益基金(本基金主要係投資於非投資等級之高風險債券)	2/1	10.02	0.87	-0.89	5.15	11.72
富達美元債券基金	2/1	6.89	-1.77	-1.13	-1.39	-0.55
匯豐環球投資基金-環球新興市場債券 AC(本基金有相當比重投資於非投資等級之高風險債券且配息可能涉及本金)	2/1	34.00	-1.24	-1.27	0.39	3.86
富達新興市場債券基金(美元)(本基金主要係投資於非投資等級之高風險債券)	2/1	12.62	-1.56	-1.48	0.8	4.38
富蘭克林坦伯頓全球投資系列全球債券基金歐元 A(Mdis)	2/1	15.68	-2.83	-1.51	-2.13	-4.12
法儲銀盧米斯賽勒斯高收益債券型基金 R/A EUR	1/31	12.01	-0.41	-1.72	0.67	0

資料來源:FundDJ 基智網

聯絡電話
02-2555-6189
公司網址：
www.minvest.com.tw