

責任總編輯：
精宏投顧風控經理人
簡士家

執行總編輯：
精宏投顧管理部 張曉倩

最優勢的產品策略：

為了達到客戶的財務規劃、稅務規劃、企業管理運用、投資理財等範疇，我們發揮了經紀商的優勢、產品開發商的技術，洽請金融機構發行更具優質的理財運用平台，才能達到靈活的規劃運用。

我們所選定運用的平台普遍具以下特色：

1. 更低廉的費用
2. 最靈活、完整的理財平台
3. 特別洽訂，市面上少有

	安聯平台	康健平台	蘇黎世平台	全球平台
商品 DM				
商品定位	精宏投顧專用的基金投資平台	精宏投顧與少數銀行專用的理財平台	精宏投顧中長期規劃之理財平台	精宏投顧專用的基金投資平台
商品名稱	安聯富貴長紅變額年金	康健金準變額萬能壽險	蘇黎世富裕年年變額年金	全球人壽 SuperVA 變額年金
核準字號	安總字第 1000629 號	康商字第 032 號函	蘇壽商字第 005 號	全球壽(市產)字第 091906 號
幣別	台幣	台幣	台幣	台幣
功能	擁有將近 800 檔投資標的的帳戶選項，且有每年 12 次操作免費的特色；全球交易所等級的投資帳戶。	基金投資、理財規劃雙合一平台。	彈性申購享有銀行 VIP 費率，無提領費用負擔。	擁有將二百多檔投資標的的帳戶選項。
特色	適合個別投資人、企業投資人在財務規劃、節稅規劃、企業管理等多面相運用層面，為安聯人壽為精宏投顧投資人量身訂做投資平台。	無基金申購手續費、0%前置費用，單筆投資、定時定額的最佳選擇。	單一商品符合短中長期全方位的理財目標。	適合基金投資人在基金買賣、資產配置的工具。精宏投顧為特定通路商之一。

基金市場週報意義：

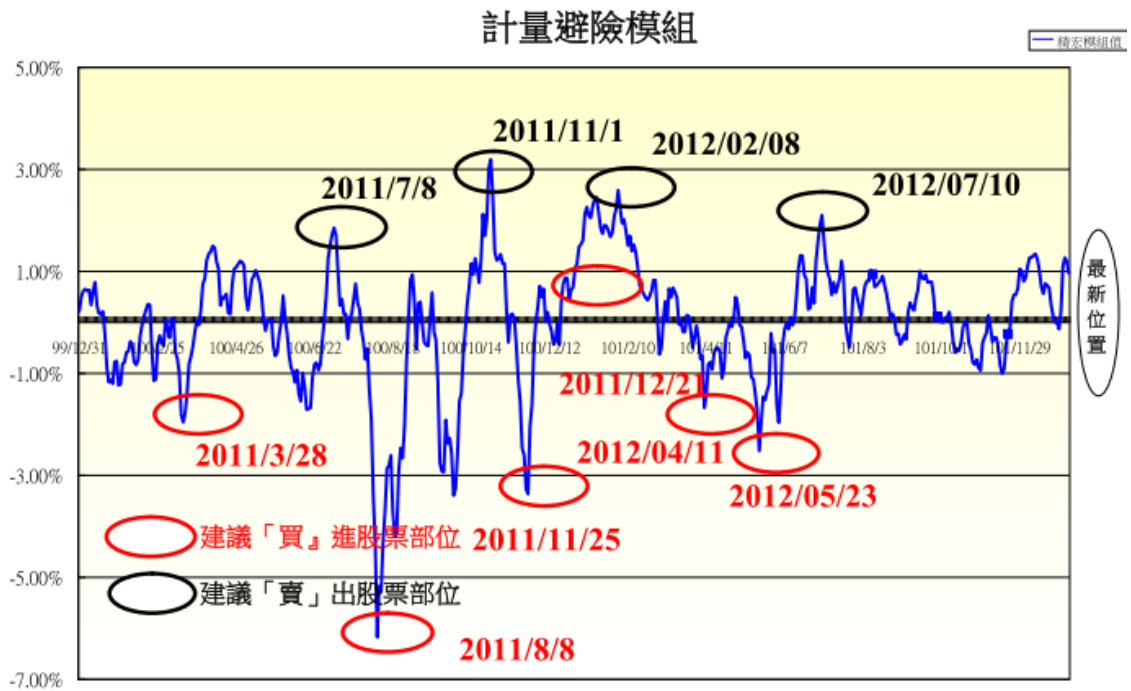
精宏投顧一直站在投資後管理的角色，而投資人基金帳戶的漲跌絕對和所選的基金漲跌有直接的關係。每週觀察基金的表現所代表的意義：

1. 紀律性的理財行為：瞭解理財工具的風險與報酬屬性。
2. 市場與基金公司表現：觀察基金可以觀察市場也可發現基金公司內部的決策風險。

聯絡電話
02-2555-6189
公司網址：
www.minvest.com.tw

2011Q4 起本公司推出「基金反敗為勝」服務案以「計量避險模組」執行操作建議，今年以來模組走勢如下：

本模組 2011 年以來共執行 10 次的交易行為，2012 第四次交易日為 7/10 執行「賣出」策略。



全球主要金融市場及台灣產業

簡士家 研究員

動量交易模組最新狀態

(2011/12/28 開始新增資訊)

一、全球主要金融市場及台灣產業

	指數/利率/匯率	目前指數(102/01/04)	投資展望評等
各國指數	Nasdaq 綜合指數	3,101.66	U
	S&P500 指數	1,466.47	U
	道瓊工業指數	13,435.61	U
	羅素 2000 指數	879.15	U
	費城半導體	397.68	U
	日經 225 指數	10,688.11	S
	香港恆生指數	23,331.09	U
	韓國 KOSPI 指數	2,011.94	U
	台灣加權股價指數	7,805.99	U
	英國股市	6,089.84	U
	法國股市	3,730.02	U
	德國股市	7,776.37	U
	俄羅斯	1,526.98	U
	印度	19,444.84	S
	上證	2,276.99	S
	巴西股市	62,523.06	U
八大類股	水泥製窯	549.19	S
	食品	1,145.72	U
	塑化	801.06	S

財政懸崖有解利多發酵，美股成為上週最強勢的國家，唯仍未突破 OE3 行情之高點。

聯絡電話
02-2555-6189
公司網址：
www.minvest.com.tw

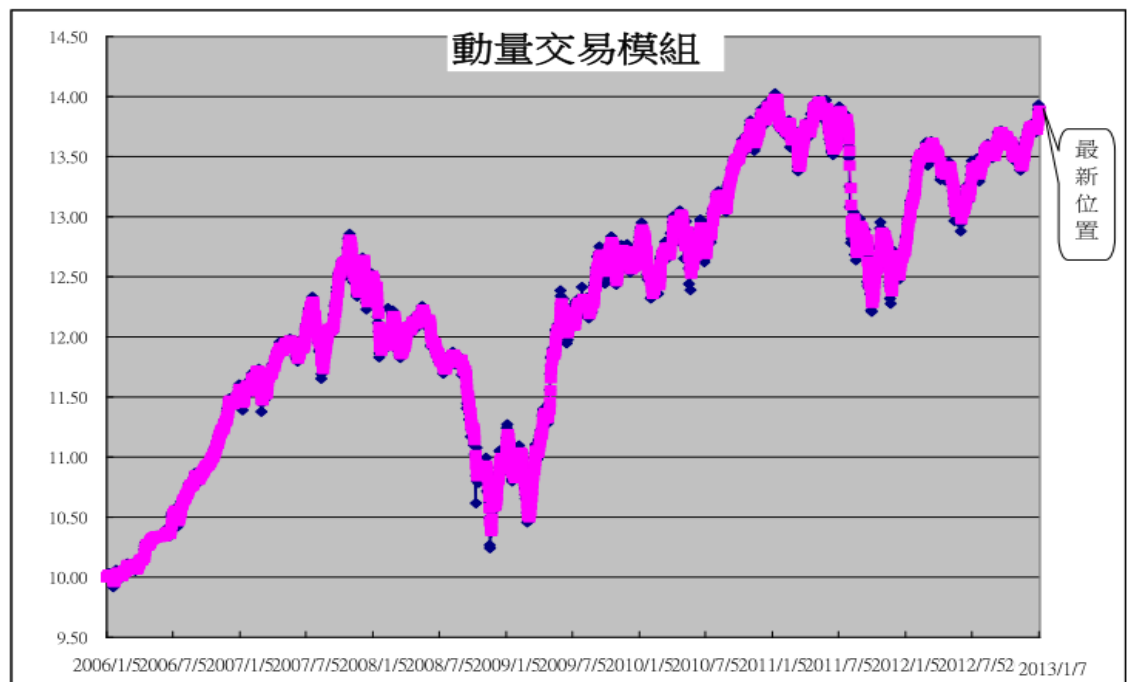
歐元兌美元上週走弱近 1%，是否提前提在反應未來歐債還款高峰問題呢？美元走強對股市並沒加分效果！

	紡織纖維	427.65	U
	機電	1,643.00	B
	造紙	172.16	U
	建材營造	293.85	S
	金融保險	840.88	U
原物料	CRB 指數	294.13	S
	紐約輕原油	92.85	U
	黃金	1,636.90	U
匯率	美元指數	80.50	U

投資展望評等說明：“B”表示持有買進 “U”表示中立 “S”表示減持賣出 資料來源：STOCKQ

二、動量交易模組現況：動量交易模組係提供於投資人「買賣交易執行」決策時使用，因其出現頻率次數較多，適合積極型投資人及股票交易者使用。此觀察值已歷經六年並超過 1500 筆以上的有效資料，亦符用統計學上對樣本數之要求。

本模組今年以來共執行 17 次的交易，去年交易次數為 25 次，最近一次之交易策略為 12/3 之「賣出策略」。



最新投資建議

1、下表為「美國財政懸崖有解」後各國指數之表現，目前以美國股市之表現較為亮麗，亞股表現最為平淡。以台股為例，財政懸崖的起漲點已遭跌破，短線利多在過高後再度陷入整理。

股市	俄羅斯	韓國股市	台灣加權	新加坡	澳洲股市	德國股市	巴西股市	印度股市	日經 225
20121228 收盤價	1,526.98	1,997.05	7,699.50	3,191.80	4,685.27	7,612.39	60,952.08	19,444.84	10,395.18
20130107 收盤價	1,526.98	2,011.25	7,755.09	3,222.78	4,738.07	7,732.66	61,932.54	19,760.85	10,599.01
漲跌比例	0.00%	0.71%	0.72%	0.97%	1.13%	1.58%	1.61%	1.63%	1.96%

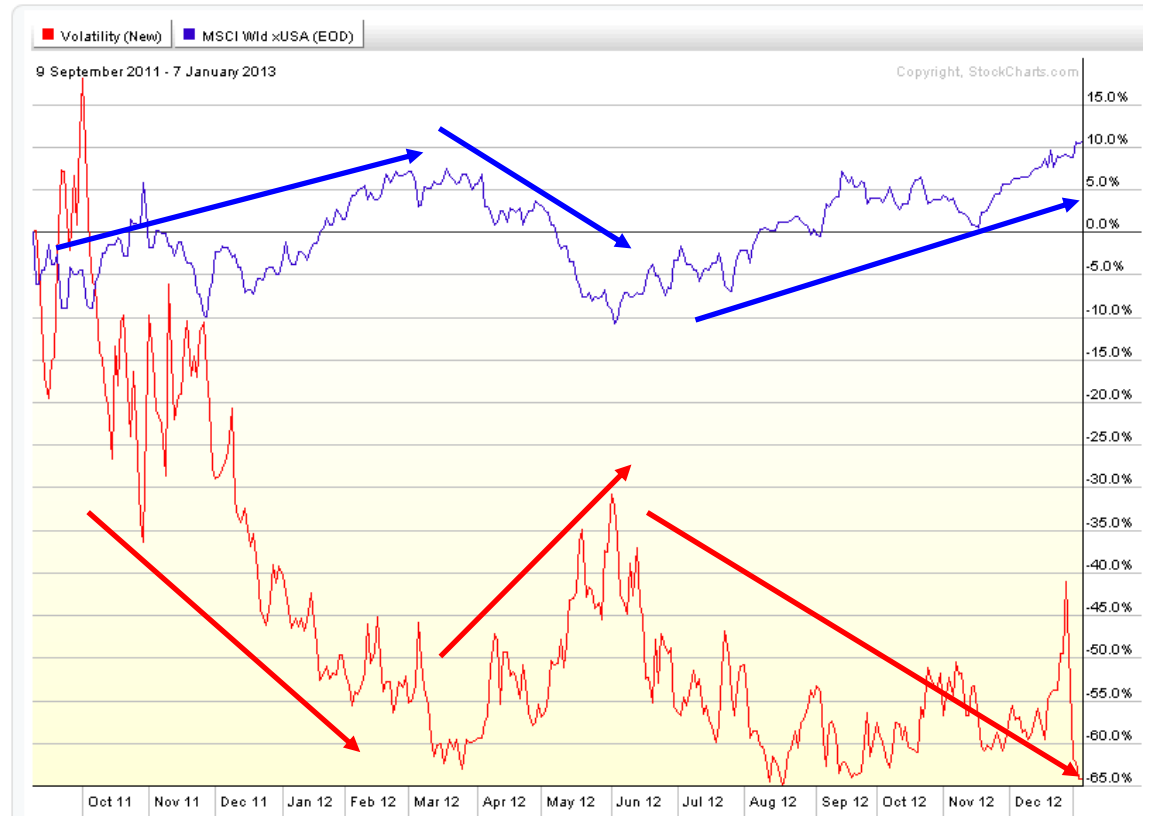
股市	法國股市	上海綜合	英國股市	香港恆生	道瓊工業	S&P 五百	那斯達克	羅素二千
20121228 收盤價	3,620.25	2,233.25	5,925.37	22,666.59	12,938.11	1,402.43	2,960.31	832.10
20130107 收盤價	3,704.64	2,285.36	6,064.58	23,329.75	13,384.29	1,461.89	3,098.81	875.80
漲跌比例	2.33%	2.33%	2.35%	2.93%	3.45%	4.24%	4.68%	5.25%

財政懸崖有解利多過後，投資市場再陷整理。

聯絡電話
02-2555-6189
公司網址：
www.minvest.com.tw

VIX 指標再度
來到低點，短
線操作難度增
加。

2、下圖為紅色線 VIX 指數，藍色線為 Msci 世界指數。一直以來 VIX 指數與投資市場呈現負相關，目前該指數再度來到相對之低點，以過去的表现來看，在此低進場之操作難度大，投資人要投資獲利的把握性低。



VIX 小百科

VIX 指數(Volatility Index)波動率指數

芝加哥 VIX 指數(Volatility Index)又稱波動指數，指數反映投資者願付出多少成本去對待自己的投資風險，數據愈高代表付出的價格愈大，因此廣泛用於反映投資者對後市的恐慌程度，故被戲稱「恐慌指數」。當 VIX 低於 20 點時，表示投資者對後市樂觀，不願為自己的投資對沖風險，相反當 VIX 高於 20 則反映投資者對後市缺乏信心。

定義：VIX 是由 CBOE（芝加哥選擇權交易所）在 1993 年所推出，是指數選擇權隱含波動率加權平均後所得之指數。VIX 指數編列的方式主要以 S&P500 指數選擇權權利金價格反推所得的隱含波動率，由於隱含波動率主要反應市場投資人對於未來指數波動的預期，這也意味著當 VIX 指數越高時，表示投資人預期未來指數波動將加劇。反之，當 VIX 指數走低，這也表示投資人預期未來指數波動將趨緩，指數也將陷入狹幅盤勢格局，VIX 也因而不僅代表著市場多數人對於未來指數波動的看，更可清楚透露市場預期心理的變化情形，故又稱之為投資人恐慌指標。

VIX 可視為股市的反向指標

3、「計量避險模組」最新觀察值(102/1/7 為+0.96%，持續維持「賣出調節」股票基金之狀態。(中、長期投資及穩健、保守型投資人適用)

4、「動量交易模組」最新之訊號為 101/12/3 所出現之「賣出」交易訊號。(短線及積極型投資人適用)

單一國家股票基金

區域型股票基金

廖悅安 鍾仁良 研究員

美國預算協商及時過關 全球股市首周開紅盤

上周投資市場受到美國財政懸崖危機及時化解的利多帶動，激勵全球股市新年開紅盤，周四美聯儲表示可能在 2013 年底結束 QE 政策，美國公布的非農就業人數增加不如預期，市場漲幅趨緩；上周全球股市周線收紅，尤其美國三大指數均創下 2011 年 12 月以來最大單周漲幅。反應美股恐慌心理的 VIX 指數周五收在 13.83 點，創去年 8 月以來最低，上周累計跌幅近 4 成，為有史以來最大單周跌幅。

上週基金平台觀察：2013 年首周中、美基金領漲。

基金名稱	淨值日期	淨值	報酬率(%)			
			今年以來	近一週	三個月	六個月
富蘭克林潛力組合基金 A	1/4	43.68	3.73	5.35	7.67	14.54
富達中國聚焦基金(歐元累積)	1/4	9.56	4.11	5.26	12.83	10.70
富蘭克林坦伯頓全球投資系列成長(歐元)基金歐元 A(acc)	1/4	11.41	3.45	4.78	6.04	11.75
景順中國基金 A 股	1/4	48.34	4.32	4.77	16.71	19.95
富達日本潛力優勢基金	1/4	18903.00	4.32	4.70	20.67	13.70
天達美國股票基金 C	1/4	44.08	2.92	4.68	-1.37	5.89
貝萊德中國基金 A2-USD	1/4	12.87	4.21	4.55	19.50	21.53
貝萊德美國價值型基金 A2-USD	1/4	52.63	4.53	4.20	2.33	9.62
富蘭克林坦伯頓全球投資系列高價差基金美元 A(acc)	1/4	53.27	2.72	4.00	2.03	8.63
施羅德環球基金系列-美國中小型股票 A1 類股份-累積單位(美元)	1/4	161.13	3.27	3.98	3.70	6.71
施羅德環球基金系列-新興歐洲 A1 類股份-累積單位(歐元)	1/4	23.70	3.49	3.95	8.62	14.05
富蘭克林坦伯頓世界基金 A	1/4	16.16	2.67	3.92	6.61	15.93
富達中國聚焦基金(美元)	1/4	43.89	3.03	3.91	13.24	15.33
富達美國基金	1/4	5.85	4.02	3.78	2.18	9.88
天達環球策略股票基金 C	1/4	79.36	2.03	3.75	4.99	12.00
富達大中華基金	1/4	145.80	2.82	3.70	11.30	18.41
富蘭克林坦伯頓全球投資系列東歐基金歐元 A(acc)	1/4	22.76	2.66	3.64	3.50	10.00
富蘭克林坦伯頓全球投資系列中小型企業基金美元 A(Ydis)	1/4	29.73	2.38	3.55	6.44	15.55
富蘭克林坦伯頓全球投資系列金磚四國基金美元 A(acc)	1/4	16.12	2.94	3.53	6.40	12.10
富蘭克林坦伯頓全球投資系列歐洲基金歐元 A(acc)	1/4	15.86	2.45	3.52	7.53	16.36
貝萊德美國靈活股票基金 A2-USD	1/4	17.97	3.57	3.51	0.11	7.22

上週那斯達克指數上漲 3.6%，其中能源類股及原物料上漲 5.47%、4.92%，所以投資美國且連結能源及原物料較大的富蘭克林潛力組合基金漲幅最多。

聯絡電話
02-2555-6189
公司網址：
www.minvest.com.tw

富蘭克林坦伯頓全球投資系列大中華基金美元 A(acc)	1/4	24.87	3.41	3.50	14.56	16.87
施羅德環球基金系列-拉丁美洲 A1 類股份-累積單位(美元)	1/4	50.95	2.83	3.49	7.97	10.09
法巴 L1 美國增長股票基金 C	1/3	170.81	2.61	3.48	-0.50	6.05
富蘭克林坦伯頓全球投資系列亞洲成長基金美元 A(acc)	1/4	36.49	3.40	3.43	8.47	14.82
富蘭克林坦伯頓全球投資系列亞洲成長基金美元 A(Ydis)	1/4	33.86	3.39	3.42	8.46	14.82
富達歐洲基金 A 歐元	1/4	10.42	2.86	3.27	4.88	9.46
貝萊德歐洲特別時機基金 A2-EUR	1/4	84.35	2.80	3.21	6.34	13.19
富達拉丁美洲基金	1/4	44.65	3.02	3.17	7.51	10.81
匯豐環球投資基金-印度股票 AD	1/4	153.87	2.75	3.05	5.57	22.59
亨德森遠見泛歐小型公司基金(A2 類股份-歐元)	1/4	24.30	3.01	3.05	7.76	17.05
貝萊德拉丁美洲基金 A2-USD	1/4	83.78	2.70	2.90	7.44	9.60
貝萊德英國基金 A2-GBP	1/4	68.51	3.05	2.90	6.12	11.06
景順泛歐洲基金 A 股	1/4	13.24	3.04	2.87	8.88	15.63
德盛安聯全球新興市場基金	1/3	16.59	2.41	2.85	5.94	9.72
匯豐環球投資基金-俄羅斯股票 AD	1/4	6.91	2.72	2.83	3.47	9.11
貝萊德日本特別時機基金 A2-USD	1/4	38.33	2.68	2.68	11.81	8.61
景順大中華基金 A 股	1/4	37.28	2.67	2.67	13.49	14.81
富達新興亞洲股票基金(美元累積)	1/4	12.22	2.43	2.60	5.07	13.78
匯豐環球投資基金-巴西股票 AD	1/4	32.55	2.54	2.54	6.10	10.30
匯豐環球投資基金-巴西股票 AC	1/4	33.37	2.54	2.54	6.10	10.30
富達德國基金	1/4	30.87	2.52	2.52	9.74	21.46
匯豐環球投資基金-亞洲股票(日本除外)AD	1/4	47.18	2.52	2.52	6.74	13.32
首域全球機會基金	1/4	7.38	2.93	2.50	3.80	8.85
施羅德環球基金系列-中東海灣 A1 類股份-累積單位(美元)	1/4	9.60	2.56	2.45	7.38	16.08
貝萊德新興歐洲基金 A2-USD	1/4	126.23	2.29	2.43	5.28	13.58
富蘭克林坦伯頓全球投資系列拉丁美洲基金美元 A(Ydis)	1/4	79.02	1.27	2.42	8.25	11.67
景順歐洲大陸企業基金 A 股	1/4	139.61	2.19	2.38	10.76	21.18
貝萊德太平洋股票基金 A2-USD	1/4	27.86	2.46	2.35	12.57	15.84
富蘭克林坦伯頓全球投資系列歐洲基金美元 A(Ydis)	1/4	17.94	1.53	2.34	8.01	21.38
富蘭克林坦伯頓全球投資系列泰國基金美元 A(acc)	1/4	20.61	2.23	2.23	9.05	19.90
富達東南亞基金	1/4	6.98	1.69	2.20	5.93	13.52
施羅德環球基金系列-環球計量精選價值 A1 類股份-累積單位(美元)	1/4	139.34	2.08	2.19	4.77	9.42
富達東南亞基金(美元累積)	1/4	18.49	1.65	2.15	5.90	13.51
施羅德環球基金系列-新興亞洲 A1 類股份-累積單位(美元)	1/4	24.67	2.15	2.11	6.20	13.79
匯豐成功基金	1/4	28.89	2.05	2.05	1.51	7.80
貝萊德新興市場基金 A2-USD	1/4	31.18	1.80	2.00	7.67	14.25
德盛安聯全球人口趨勢基金	1/3	7.13	2.30	2.00	4.39	7.06

聯絡電話
02-2555-6189
公司網址：
www.minvest.com.tw

韓國表現較其他亞股溫吞，主要受韓元兌美元匯價升值，同時日圓匯價亦持續貶值，引發投資人對於出口類股產業競爭力與獲利前景遭受侵蝕的擔憂，壓抑韓股表現。

富蘭克林坦伯頓全球投資系列印度基金美元 A(acc)	1/4	24.08	1.82	1.99	1.05	12.37
貝萊德印度基金 A2-USD	1/4	22.15	1.79	1.93	1.89	17.38
貝萊德歐洲特別時機基金 A2-USD	1/4	110.18	1.59	1.91	7.06	17.74
貝萊德歐洲價值型基金 A2-USD	1/4	56.34	1.55	1.81	9.36	22.58
富蘭克林坦伯頓全球投資系列互利歐洲基金美元 A(acc)	1/4	24.39	0.91	1.75	7.11	17.15
法巴 L1 美國智取基金 C	1/3	93.16	0.76	1.70	-2.09	3.00
富達澳洲基金	1/4	43.81	1.51	1.65	6.59	15.64
富達新興歐非中東基金(美元)	1/4	14.45	1.62	1.62	8.24	14.63
日盛上選基金	1/4	18.27	1.61	1.61	-2.35	2.58
元大寶來新主流基金	1/4	15.93	1.47	1.47	2.97	6.84
柏瑞環球基金-柏瑞拉丁美洲中小型公司股票基金 A	1/4	17.88	1.29	1.47	6.40	15.91
景順東協基金 A 股	1/4	105.71	1.65	1.46	5.21	11.52
日盛日盛基金	1/4	9.15	1.33	1.33	1.89	7.27
富達東協基金	1/4	33.06	1.41	1.29	3.25	11.13
富達印度聚焦基金	1/4	29.64	1.19	1.26	-1.98	13.82
首域印度次大陸基金(類別 1)	1/4	47.61	0.85	1.25	0.25	18.02
安本環球亞太股票基金 A2 累積	1/4	73.27	1.37	1.18	5.02	12.15
富達新加坡基金	1/4	53.17	0.91	0.89	4.89	14.78
富達印尼基金	1/4	29.49	2.22	0.82	2.93	7.04
首域星馬增長基金(類別 1)	1/4	51.97	0.12	0.81	6.26	18.38
德盛安聯目標 2030 基金	1/3	9.97	0.91	0.81	-0.10	1.84
景順日本基金 A 股	1/4	15.05	0.87	0.80	8.82	2.87
元大寶來多福基金	1/4	36.73	0.58	0.58	0.52	9.06
景順韓國基金 A 股	1/4	23.23	0.26	0.26	2.65	8.40
亨德森遠見日本小型公司基金(A2 類股份-美元)	1/4	27.14	0.37	0.26	9.97	6.93
施羅德環球基金系列-韓國股票 A1 類股份-累積單位(美元)	1/4	45.95	-0.17	-0.07	1.17	7.69

註:基金依近一週報酬率排序,因基金報價延遲造成淨值日期有差異

資料來源:FundDJ 基智網

聯絡電話
02-2555-6189
公司網址：
www.minvest.com.tw

美財政協商順利 商品價格漲跌互見

上週美國國會財政協商順利，十二月 ISM 製造業及服務業指數均上揚，失業率四年來最低，非農就業人口增加 15.5 萬人，就業市場持續好轉，中國非製造業 PMI 指數連續 3 個月上升，為商品市場注入利多，帶動基本金屬中銅、鉛上揚，銅上漲達 1.73%，後因市場關注美國舉債上限問題，商品微幅回檔，其中農產品大部份下跌，CRB 商品指數週線小跌 0.3%；原油因美國庫存減少 1110 萬桶，中國需求增加，促使原油價格上漲，紐約輕原油價格 92.85 美元/桶，上漲 1.29%；上週黃金價格來到 1636.9 美元/盎司，下跌 1.61%，貴金屬中，鈀金下跌 1.71%。

上週基金平台觀察：商品及產業類基金全面上揚，僅黃金基金下跌。

基金名稱	淨值日期	淨值	報酬率(%)			
			今年以來	近一週	三個月	六個月
富蘭克林坦伯頓全球投資系列天然資源基金美元 A(acc)	1/4	9.27	3.69	6.31	1.76	7.92
富達全球科技基金	1/4	7.46	4.97	5.19	2.71	3.70
富達全球工業基金	1/4	36.52	4.55	4.91	3.87	8.50
景順消閒基金 A 股	1/4	23.05	5.35	4.58	4.54	10.92
施羅德環球基金系列-環球能源 A1 類股份-累積單位(歐元)	1/4	21.70	3.68	4.38	-6.18	-1.90
富蘭克林高科技基金美元 A	1/4	34.01	2.35	4.20	-0.90	3.85
貝萊德世界能源基金 A2-USD	1/4	22.15	4.19	3.99	-1.95	1.84
德盛安聯全球綠能趨勢基金	1/4	7.31	3.98	3.98	5.79	7.82
百達-生物科技-R 美元	1/4	344.19	4.91	3.90	-4.48	0.04
富達全球消費行業基金	1/4	29.04	3.86	3.90	3.71	5.99
德盛安聯全球農金趨勢基金	1/4	8.67	3.83	3.83	2.60	1.52
富蘭克林坦伯頓全球投資系列科技基金美元 A(acc)	1/4	7.58	1.88	3.69	0.66	5.57
景順科技基金 A 股	1/4	11.41	4.30	3.35	0.88	2.24
貝萊德世界金融基金 A2-USD	1/4	17.44	3.38	3.32	9.41	20.78
景順能源基金 A 股	1/4	24.14	4.73	2.99	0.88	5.09
貝萊德新能源基金 A2-USD	1/4	6.53	2.83	2.83	3.98	9.56
亨德森遠見全球科技基金(A2 類股份-美元)	1/4	37.58	2.68	2.76	-0.82	5.86
法巴 L1 全球公用事業股票基金 C(歐元)(歐元參考報價)	1/3	103.85	2.35	2.63	-2.54	-4.16
百達-水資源-R 美元	1/4	208.39	2.77	2.32	5.12	7.25
百達-精選品牌-R 美元	1/4	130.26	2.83	2.24	9.40	14.46
貝萊德世界礦業基金 A2-USD	1/4	61.12	2.00	2.09	6.48	7.30
景順健康護理基金 A 股	1/4	80.87	2.94	2.01	-0.06	7.10
亨德森遠見亞太地產股票基金(A2 類股份-美元)	1/4	15.80	1.35	1.48	10.57	23.34
富達全球不動產基金(美元)	1/4	11.62	1.48	1.40	5.83	10.35
景順天下地產證券基金 A 股	1/4	10.78	1.41	1.03	6.10	10.22
亨德森遠見泛歐地產股票基金(A2 類股份-歐元)	1/4	22.88	1.46	0.75	6.82	12.32
貝萊德世界黃金基金 A2-USD	1/4	50.41	-0.87	-1.16	-12.02	0.96

註：基金依近一週報酬率排序

資料來源：FundDJ 基智網

國際能源署(IEA)指出，新興市場的帶動及中國經濟趨向樂觀，帶動原油需求成長，連結相關之基金，相較於去年 Q4 的表現疲軟，上週表現亮麗。

不動產基金去年漲勢凌厲，上週漲幅相對明顯趨緩。

聯絡電話
02-2555-6189
公司網址：
www.minvest.com.tw

美通過財政預算案 經濟數據告捷 歐美高收益債市收紅

Fed 利率決策會議紀錄透露，決策官員可能於年底前結束每月 850 億美元的債券收購計畫，衝擊美公債下跌；另美 12 月 ISM 製造業與服務業指數分別攀升至 50.7、56.1，12 月非農就業人口增加 15.5 萬人，經濟數據優於預期，風險趨避心理降溫，歐、美高收益債週線收紅。中國 12 月製造業 PMI 指數攀升至 51.5 連續三個月擴，整體新興市場債週線收紅。美元指數上漲，來到 80.50。歐元兌美元來到 1.3065，下跌 0.99%，日圓兌美元來到 88.16。

上週基金平台觀察：平衡型、高收益債基金表現較佳，公債、投資級公司債基金表現較弱。

基金名稱	淨值日期	淨值	報酬率(%)			
			今年以來	近一週	三個月	六個月
富蘭克林坦伯頓全球投資系列全球平衡基金美元 A(Qdis)	1/4	20.49	1.54	2.45	5.51	14.25
富蘭克林坦伯頓全球投資系列穩定月收益基金美元 A(Mdis)(本基金主要係投資於非投資等級之高風險債券)	1/4	12.00	1.69	2.39	2.31	7.23
富蘭克林坦伯頓全球投資系列全球債券基金歐元 A(Mdis)	1/4	16.42	1.55	2.18	3.92	4.94
德盛東方入息基金-A 配息類股	1/4	86.12	1.86	2.03	7.21	11.66
法儲銀盧米斯賽勒斯高收益債券型基金 R/A EUR	1/3	12.25	1.58	1.74	2.6	4.17
貝萊德環球資產配置基金 A2-USD	1/4	44.05	1.59	1.52	1.52	5.79
富蘭克林坦伯頓全球投資系列全球債券基金美元 A(Mdis)	1/4	21.45	0.61	1.08	4.38	9.4
富蘭克林坦伯頓全球投資系列全球債券基金澳幣避險 A(Mdis)-H1	1/4	11.58	0.61	1.05	5.08	10.9
富達歐洲高收益基金(本基金主要係投資於非投資等級之高風險債券)	1/4	10.03	0.97	1.04	6.92	13.35
富蘭克林坦伯頓全球投資系列新興國家固定收益基金美元 A(Qdis)(本基金有相當比重投資於非投資等級之高風險債券)	1/4	21.19	0.76	0.9	4.87	12.66
法巴 L1 全球新興市場精選債券基金 C (美元)	1/3	242.29	0.61	0.78	4.7	9.03
富蘭克林坦伯頓全球投資系列公司債基金美元 A(Mdis)(本基金主要係投資於非投資等級之高風險債券)	1/4	7.21	0.7	0.7	3.44	7.87
富達美元高收益基金(本基金主要係投資於非投資等級之高風險債券)	1/4	12.41	0.65	0.65	3.42	7.24
富達亞洲高收益基金(美元累積)(本基金主要係投資於非投資等級之高風險債券)	1/4	13.48	0.6	0.6	4.66	9.06
富蘭克林坦伯頓全球投資系列精選收益基金美元 A(Mdis)(本基金有相當比重投資於非投資等級之高風險債券)	1/4	11.34	0.44	0.53	2.37	6.04
富達新興市場債券基金(美元)(本基金主要係投資於非投資等級之高風險債券)	1/4	12.87	0.39	0.39	2.96	9.67

受美國會通過預算法案激勵，能源、金融、原物料、科技漲幅超過 4%，連結相關持股之平衡型基金表現上揚。

市場氣氛樂觀，經濟數據佳，促使資金持續流向風險性投資，公債、投資級公司債基金表現下滑。

匯豐亞洲高收益債券基金-不配息(本基金主要係投資於非投資等級之高風險債券)	1/4	11.16	0.37	0.37	3.32	6.1
匯豐環球投資基金-環球新興市場債券 AC(本基金有相當比重投資於非投資等級之高風險債券且配息可能涉及本金)	1/4	34.54	0.33	0.35	2.56	9.07
施羅德環球基金系列-亞洲債券 A1 類股份-累積單位(美元)	1/4	12.89	0.31	0.31	1.82	4.88
法巴 L1 美元債券基金 C	1/3	721.54	0.23	0.28	1.43	3.88
施羅德環球基金系列-新興歐洲債券 A1 類股份-累積單位(歐元)	1/4	17.83	0.22	0.22	5.07	7.47
景順歐洲債券基金 A 股	1/4	5.91	0.08	0.13	2.11	5.4
施羅德環球基金系列-新興市場債券 A1 類股份-累積單位(美元)	1/4	26.24	0.15	0.11	4.09	5.72
法巴 L1 亞洲(日本除外)債券基金 C	1/3	148.49	0.05	0.05	1.15	4.8
元大寶來萬泰貨幣市場基金	1/7	14.72	0.02	0.02	0.18	0.37
富蘭克林坦伯頓全球投資系列美國政府基金美元 A(Mdis)	1/4	9.72	-0.1	0	-0.58	-0.1
富達美元現金基金	1/4	11.71	0	0	0.01	0.03
富達歐元現金基金	1/4	9.27	0	0	0	0.01
富蘭克林坦伯頓全球投資系列美元短期票券基金美元 A(Mdis)	1/4	9.71	0	0	0	0
富蘭克林坦伯頓全球投資系列歐元短期票券基金歐元 A(Ydis)	1/4	4.40	0	0	0	0
富達基金 II-富達英鎊貨幣基金	1/4	21.59	0	0	0.01	0.02
富達基金 II-富達歐元貨幣基金	1/4	17.86	0	0	0	0.01
富達基金 II-富達美元貨幣基金	1/4	33.40	0	0	0.01	0.02
匯豐資源豐富國家債券基金-不配息	1/3	10.49	-0.04	-0.11	-0.84	-0.41
富達歐元債券基金	1/4	12.20	-0.25	-0.16	2.52	6.46
貝萊德美元優質債券基金 A2-USD	1/4	28.94	-0.21	-0.21	0.59	3.32
德盛安聯目標 2020 基金	1/4	10.24	-0.39	-0.39	-3.21	-1.92
施羅德環球基金系列-歐元政府債券 A1 類股份-累積單位(歐元)	1/4	9.21	-0.43	-0.43	2.11	5.5
首域優質債券基金(類別 1)	1/4	14.12	-0.63	-0.56	-0.28	1.22
施羅德環球基金系列-美元債券 A1 類股份-累積單位(美元)	1/4	19.51	-0.66	-0.71	-0.41	1.77
富達美元債券基金	1/4	6.96	-0.73	-0.8	-0.14	1.83
MFS 全盛通脹調整債券基金 A1(美元)	1/3	15.18	-0.98	-1.43	-1.3	0.73
首域全球債券基金(類別 1)	1/4	17.14	-1.78	-1.66	-3.6	-1.32

資料來源:FundDJ 基智網

聯絡電話
02-2555-6189
公司網址：
www.minvest.com.tw